

Prénom :



Étudier  
le son

è é ê



Date :

1 Colorie les dessins où tu entends "è" :



2 Colorie les cases où tu entends "è" :



→  
[ ] [ ]



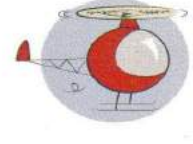
→  
[ ] [ ] [ ]



→  
[ ] [ ]



→ →  
[ ] [ ] [ ]



→  
[ ] [ ] [ ] [ ]

3 Entoure dès que tu vois : è è ê ê

è è e ê é è e e é ê ê

Elle se promène avec son père et sa mère dans l'allée.

4 Relie chaque mot à son image :



une sirène



un élève



la mère



un rêve



5 Entoure la phrase qui correspond au dessin :



• La sirène rêve : elle a vu un renard.

• La sirène est avec sa mère dans la forêt.

Prénom :

Étudier


le son

è e ê

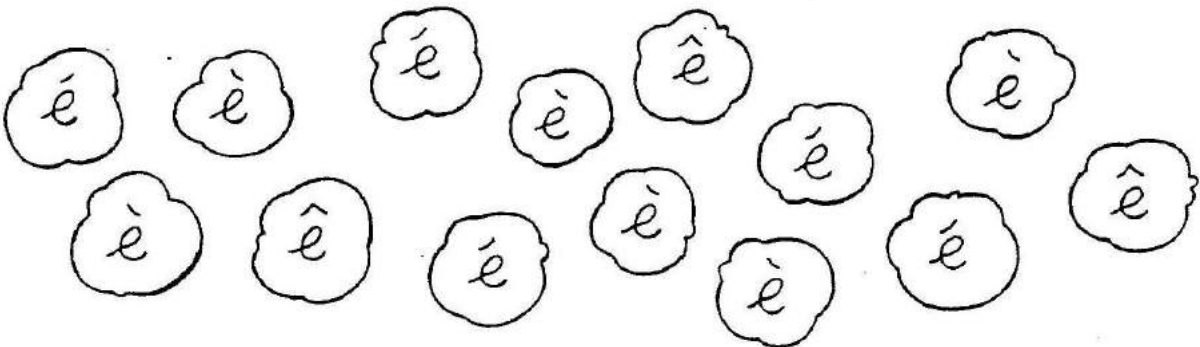


Date :

1 Colorie les dessins où tu entends "è" :



2 Colorie les bulles où tu vois "è" :



3 Complète :

Choisis è ou é :

du cafe - une sorciere

ma mere - une dictee

une soupiere - une cle

de la creme - une meche

Choisis ê ou é :

un velo - une tete

la fete - l'ecole

un de - une peche

une bete - un carre

Prénom :

Étudier

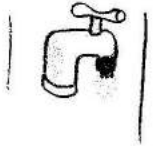
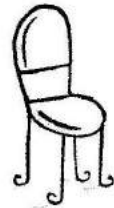


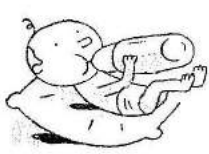
le son

è e ê



Date :

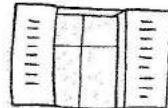
1 Colorie les dessins où tu entends "è" :




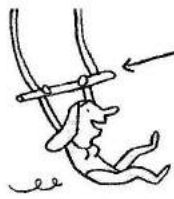

2 Entoure lorsque tu vois une écriture du son "è" :

è e é è è à e è é è  
ê è é ê ô e ê è ê é

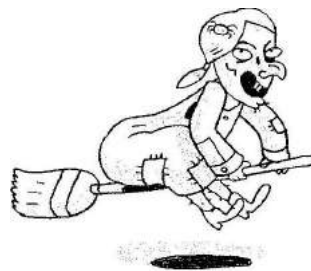
3 Colorie les cases où tu entends "è" :



16



4 Regarde l'image et fais une phrase :



Handwriting practice lines.