

Prénom/Nom :

Classe :



Cahier d'exercices

Période 1

V v ~ 99 V



Date : _____

6 Relie chaque syllabe à son image.



vo

va

vi

ve



7 Essaie d'écrire les mots qui correspondent aux dessins.



8 Découpe les mots en syllabes.

Exemple : mamie

avalé

cheval

favori

vélo

9 sépare les mots de la phrase par des traits.

Aliavalelafève.

10 Compréhension : Entoure la bonne réponse.

👍 Quel animal rumine ?



👍 Que lave Lola ?

un vélo

une vache

une fève

👍 Qui a avalé la fève ?

Lola

Ali

Véra



Date : _____

Période 1

1 Découpe et colle les images où tu entends le son **V**



2 Entoure l'image quand tu entends le son **V**



3 Coche la case de la syllabe où tu entends le son **V**



4 Entoure la lettre **V** à chaque fois que tu la vois.

W w

U u

N n

V v

w w

V v

u u

n n

5 Entoure la lettre **V** à chaque fois que tu la vois dans un mot.

avion


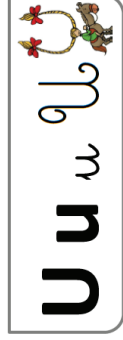
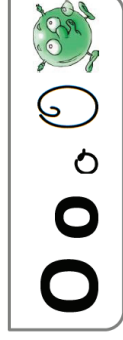
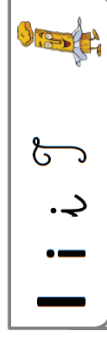


vitesse

voler

vivant

verre

VASE




A a ß













Date : _____

1 Découpe et colle les images où tu entends le son **a**



2 Coche la case de la syllabe où tu entends le son **a**

				
<input type="checkbox"/>	<input type="checkbox"/>	<input type="checkbox"/>	<input type="checkbox"/>	<input type="checkbox"/>
				
<input type="checkbox"/>	<input type="checkbox"/>	<input type="checkbox"/>	<input type="checkbox"/>	<input type="checkbox"/>

3 Entoure la lettre **a** à chaque fois que tu la vois.

A e i é A o a u a è a

4 Entoure la lettre **a** à chaque fois que tu la vois dans un mot.

bal sac nat mot pas pot car
 amarrés malade opéra valise salade

Révisions

Date : _____

4 Relie chaque mot à la bonne syllabe.



mar te



ba ne



pi te

na

mi

ra

no

5 Sépare les mots de chaque phrase par des traits.

Lerenardmâcheunos.

Laféelefilme.Lânemordl'animal.

6 Remets les syllabes en ordre pour former les mots. Ecris chaque mot.



TI

TAR

NE

MA

TE

TO



Révisions

Date : _____

1 Trouve un mot avec le son indiqué et dessine-le.

m

r

n

2 Colorie de la bonne couleur les lettres **m**, **r**, **n** quand tu les vois dans le mot.

manoir

numéro

RAMÈNE

miroir

farine

3 Entoure le mot qui contient la syllabe donnée.

ma

rature

tomate

nature

ro

numéro

moto

note

nu

mule

rumine

nénufar

I i J

Y y y



Date : _____

1 Découpe et colle les images où tu entends le son **i**



2 Coche la case de la syllabe où tu entends le son **i**



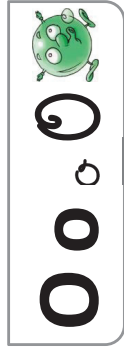
3 Entoure la lettre **i** en rouge et la lettre **y** en vert à chaque fois que tu les vois.

A U i e Y I o a y u é y i

4 Entoure la lettre **i** à chaque fois que tu la vois dans un mot.


fil rat vis dix pie lit riz

abricot directrice valise rideaux pirate



Date : _____

1 Découpe et colle les images où tu entends le son **O**



2 Coche la case de la syllabe où tu entends le son **O**



3 Entoure la lettre **O** à chaque fois que tu la vois.

O e i a é A o a O è à

4 Entoure la lettre **O** à chaque fois que tu la vois dans un mot.

bol dos *vélo* tipi pas *zéro* moto

chocolat domino opéra locomotive *salade*



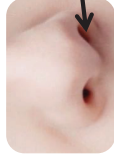
Date : _____

6 Relie chaque syllabe à son image.



nu

no




ni

na



7 Essaie d'écrire les mots qui correspondent aux dessins.



8 Découpe les mots en syllabes.

Exemple : mamie

niche numéro ananas domino machine

9 Sépare les mots de la phrase par des traits.

Lerenardestunanimal.

10 Compréhension : Entoure la bonne réponse.



Qui se lèche la narine ?



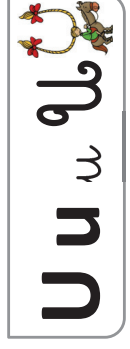
Qui est l'animal ?



Que fait l'animal sur la niche ?



Date : _____



Date : _____

1 Découpe et colle les images où tu entends le son **n**



1 Découpe et colle les images où tu entends le son **u**



2 Entoure l'image quand tu entends le son **n**



2 Coche la case de la syllabe où tu entends le son **u**



4 Entoure la lettre **n** à chaque fois que tu la vois.

M m N n r r R u u n

3 Entoure la lettre **u** à chaque fois que tu la vois.

a u i u Y o U a y i

5 Entoure la lettre **n** à chaque fois que tu la vois dans un mot.

dune banane renard narine rumine NOM

vue rue jus dune cube puma

tortue nuage confiture tutu pointu virgule

E e



Date : _____

1 Découpe et colle les images où tu entends le son **e**



2 Coche la case de la syllabe où tu entends le son **e**





















3 Entoure la lettre **e** à chaque fois que tu la vois.

A e o é ø u a E a è e

4 Entoure la lettre **e** à chaque fois que tu la vois dans un mot.

le de car melon soupe **jeton** pot

caravane semaine **guenon** valise cadenas

R r



Date : _____

6 Relie chaque syllabe à son image.



ré



ro



ri



ar

7 Essaie d'écrire les mots qui correspondent aux dessins.



8 Découpe les mots en syllabes. *Exemple : mamie*

ramé Charlot armée morue mari

9 Sépare les mots de la phrase par des traits.

Lolalâchelarame.

10 Compréhension : Entoure la bonne réponse.



Qui rame sur la mare ?



Qu'est-ce que le vent a arraché ?



Comment est Lola ?



R r



Date : _____

1 Découpe et colle les images où tu entends le son **r**



2 Entoure l'image quand tu entends le son **r**



3 Coche la case de la syllabe où tu entends le son **r**



4 Entoure la lettre **r** à chaque fois que tu la vois.

F w r n P r R m n m

5 Entoure la lettre **r** à chaque fois que tu la vois dans un mot.

caravane rame rapide écrire iris LIRE

É é




Date : _____

1 Découpe et colle les images où tu entends le son **é**



2 Coche la case de la syllabe où tu entends le son **é**





3 Entoure la lettre **é** à chaque fois que tu la vois.

Y e u i o é a É y è é

4 Entoure la lettre **é** à chaque fois que tu la vois dans un mot.








été fée clé dé fusée épée vue

étoile météo pourée éléphant caméra

1 Découpe et colle les images où tu entends le son **è**



2 Coche la case de la syllabe où tu entends le son **è**

				
<input type="checkbox"/>	<input type="checkbox"/>	<input type="checkbox"/>	<input type="checkbox"/>	<input type="checkbox"/>
				
<input type="checkbox"/>	<input type="checkbox"/>	<input type="checkbox"/>	<input type="checkbox"/>	<input type="checkbox"/>

3 Entoure la lettre **è** à chaque fois que tu la vois.





a è i é O o è è a è Y

4 Entoure la lettre **è** à chaque fois que tu la vois dans un mot.

zèle chèvre règle père lève Ève
zèbre rivière sirène élève frère manège



6 Relie chaque syllabe à son image.

		<input type="text" value="mu"/>	<input type="text" value="me"/>
		<input type="text" value="mi"/>	<input type="text" value="mo"/>

7 Essaie d'écrire les mots qui correspondent aux dessins.



8 Découpe les mots en syllabes.

Exemple : mamie

lama mâché salami ami

9 Sépare les mots de la phrase par des traits.

Aliallumeunemèche.

10 Compréhension : Entoure la bonne réponse.

Qui mâche ?

Que filme Ali ?

Qui est l'ami de Lili ?

M m M m



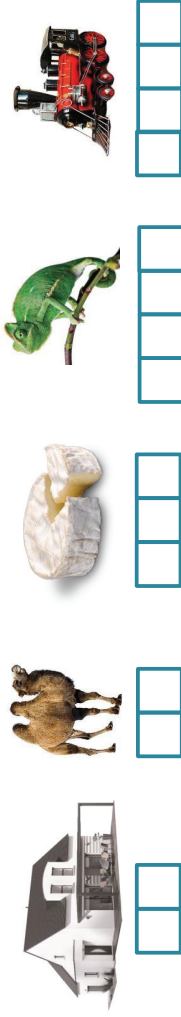
Date : _____

1 Découpe et colle les images où tu entends le son **m**

2 Entoure l'image quand tu entends le son **m**



3 Coche la case de la syllabe où tu entends le son **m**



4 Entoure la lettre **m** à chaque fois que tu la vois.

N m u n M w m n w

5 Entoure la lettre **m** à chaque fois que tu la vois dans un mot.

mammouth mouche fourmi MARINE domino

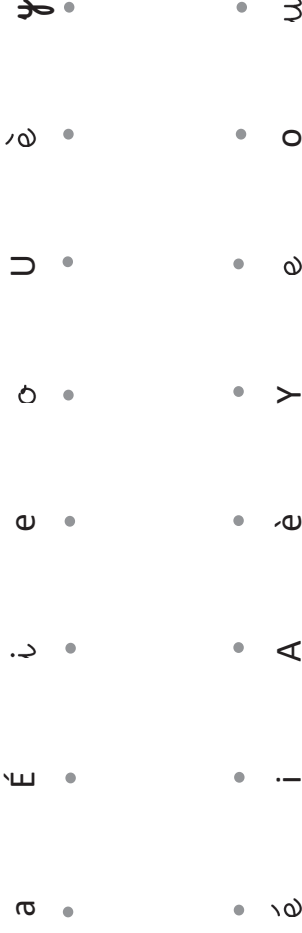
Révisions

Date : _____

1 Ecris la voyelle qui manque dans les mots suivants.



2 Relie les lettres identiques.




L l



Date : _____

1 Découpe et colle les images où tu entends le son 



2 Entoure l'image quand tu entends le son 



3 Coche la case de la syllabe où tu entends le son 



4 Entoure la lettre  à chaque fois que tu la vois.

L l i j F l e l f c t

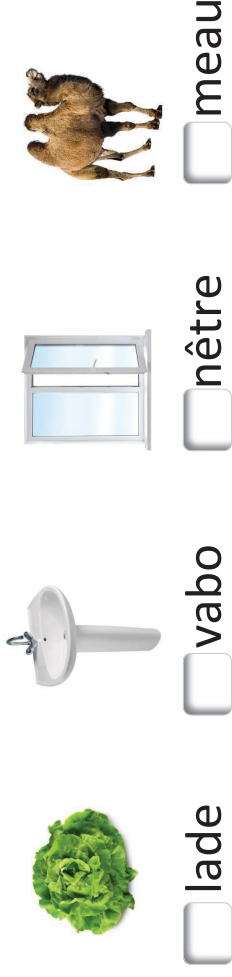
5 Entoure la lettre  à chaque fois que tu la vois dans un mot.

sel louve parapluie poire bol lame POULE

Révisions

Date : _____

4 Relie chaque mot à la bonne syllabe.



la

sa

fe

cha

5 Sépare les mots de chaque phrase par des traits.

LaféeLiliaunchat.

Ilseleche.


6 Remets les syllabes en ordre pour former les mots. Ecris chaque mot.



Révisions

Date : _____

1 Trouve un mot avec le son indiqué et dessine-le.



2 Colorie de la bonne couleur les lettres **l**, **f**, **ch**, **s** quand tu les vois dans le mot.

chasser

sofa

FICHE

lâcher

fil

os

3 Entoure le mot qui contient la syllabe donnée.

sa

chat

salade

sofa

cho

lèche

chasse

chocolat

fi

figure

machine

fâché

la

lune

malle

lavabo

6 Relie chaque syllabe à son image.



li



lé



lu





la

7 Essaie d'écrire les mots qui correspondent aux dessins.



8 Compréhension : Entoure la bonne réponse.


Qu'est-ce que le lutin aime ?





Date : _____

1 Découpe et colle les images où tu entends le son **f**



2 Entoure l'image quand tu entends le son **f**



3 Coche la case de la syllabe où tu entends le son **f**



4 Entoure la lettre **f** à chaque fois que tu la vois.

E i

e

F

L

l

f

t

h

f

T

5 Entoure la lettre **f** à chaque fois que tu la vois dans un mot.

sol

coiffure

ferme

figure

maladie

FARINE



Date : _____

6 Relie chaque syllabe à son image.



si



se



as

sa

7 Essaie d'écrire les mots qui correspondent aux dessins.





8 Sépare les mots de la phrase par des traits.

Laféehasselechat.

9 Compréhension : Entoure la bonne réponse.

Que fait la fée ?



Comment est le chat ?



Où est assis le chat ?




S s o s



Date : _____


1 Découpe et colle les images où tu entends le son **S**



2 Entoure l'image quand tu entends le son **S**



3 Coche la case de la syllabe où tu entends le son **S**




4 Entoure la lettre **S** à chaque fois que tu la vois.



5 Entoure la lettre **S** à chaque fois que tu la vois dans un mot.

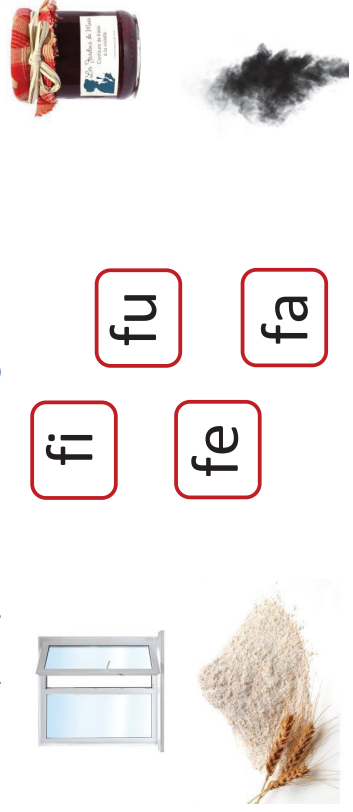


F f f F




Date : _____

6 Relie chaque syllabe à son image.




7 Essaie d'écrire les mots qui correspondent aux dessins.




8 Compréhension : Entoure la bonne réponse.

Sur quoi souffle la fille ?




1 Découpe et colle les images où tu entends le son **ch**



2 Entoure l'image quand tu entends le son **ch**



3 Coche la case de la syllabe où tu entends le son **ch**



4 Entoure les lettres **ch** à chaque fois que tu les vois.

EH ch cl ph CH cl PH ch ph

5 Entoure les lettres **ch** à chaque fois que tu les vois dans un mot.

chaussure marchandise canard hache haricot

6 Relie chaque syllabe à son image.



cha cho
che chu

7 Essaie d'écrire les mots qui correspondent aux dessins.



8 Compréhension : Entoure la bonne réponse.

Quel est l'animal de la fée ?

