




Une soupe 100% sorcière

Date:

Prénom : _____

1 colle les étiquettes : titre - auteur - illustration - illustrateur - éditeur



[Empty dashed box for title label]

[Empty dashed box for author label]

[Empty dashed box for illustration label]

[Empty dashed box for publisher label]

[Empty dashed box for illustrator label]

2 Colorie le bon titre :

Une soupe de sorcier

Une sorcière à 100%

Une soupe 100% sorcière

Une soupe

La soupe de la sorcière

100% sorcière



titre



auteur



illustration



illustrateur



éditeur



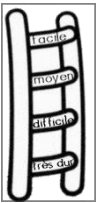
Une soupe 100% sorcière

Date:

Prénom : _____

1 Colorie les mots demandés comme les modèles :

sorcière	soupe	hiver	chaudron
sorcier	jupe	habit	chaud
sorcière	sirop	rhume	chaudière
saucisse	soupe	river	choix
sortillège	sport	hiver	chaudron



2 Trace autant d'arcs que de syllabes :

Kroquela



fumée



nez



bol



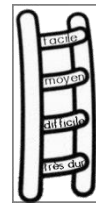
3 Relie chaque mot au bon dessin :

carotte

soupe

chaudron

poireau



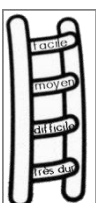
4 maisonmaisonmaisonmaison Sépare les mots de la phrase par un trait :



La sorcière veut faire une soupe.



Lasorcièreveutfaireunesoupe.



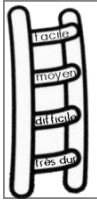





Une soupe 100% sorcière

Date:

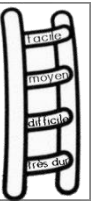
Prénom : _____

1 *papa* Recopie les mots de l'épisode sous les dessins :



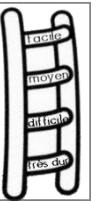
2 *papa* Dessine :

Le chaperon rouge mange une carotte.



3 *papa* Ecris une phrase pour décrire l'image :







Une soupe 100% sorcière

Date:

Prénom :

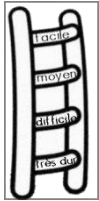
1 Trace autant d'arcs que de syllabes :

papa

ébouriffé

nez

chaudron



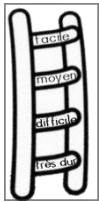
2 Relie les images ax bonnes phrases :

Kroquela et son chat sont sur le balai.


La sorcière est dans la forêt.

Kroquela mélange.

Le chat est ébouriffé.



3 colle les mots dans le bon ordre :



Blank space for writing the sentence.

chaude. soupe est La



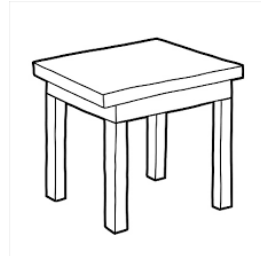
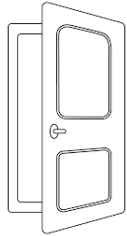


Une soupe 100% sorcière

Date:

Prénom :

1 ^{copie} Copie les mots trouvés dans le texte :



2 ^{entoure} Entoure chaque mot de la phrase puis ^{compte} compte les mots :

Cette soupe a bien des vitamines !

Il y amots.

3 ^{colle} Colle les mots dans l'ordre de la phrase :



Blank writing area with a purple header bar and blue horizontal lines.



rouge

chaperon

loup

petit

court

Le

après

le



Une soupe 100% sorcière

Date:

Lecture

Fiche 5

Prénom :

1



Colorie les mots :

a	p	o	c	h	e	l	e
b	r	i	t	i	a	t	n
p	a	l	o	g	r	e	f
e	l	c	r	o	b	e	a
t	g	l	t	r	e	c	n
i	é	n	o	r	m	e	t
t	e	o	e	e	é	o	s
r	e	q	u	i	n	b	t

ogre ●
 enfant ●
 poche ●
 énorme ●
 petit ●

2



Dessine :

L'ogre énorme a 5 enfants dans sa poche.

3



Coche la bonne réponse :

• Comment se sent Kroquela ?

 calme

 énervée

 fatiguée

• Que mange l'ogre ?

 Les enfants

 La sorcière

 La soupe

• Kroquela a volé à l'ogre ?

 Des tomates

 Des patates

 Des salades



Une soupe 100% sorcière

Date: / /

Prénom : _____

1 Coche la bonne réponse



• Qui frappe à la porte ?

Le bûcheron

Le Petit Poucet

Mère-Grand

• Le Petit Poucet a perdu ...

ses chaussures

ses parents

ses cailloux

2 Remets les mots dans l'ordre de la phrase :



porte.

Le

la

petit

frappe

poucet

à

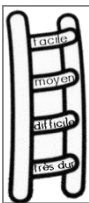


Handwriting practice lines for the sentence: Le petit poucet frappe à la porte.

3 Remets les lettres dans l'ordre :



LI LU CHE CRE -SA- GRE



Handwriting practice lines for the word: Sa.



Une soupe 100% sorcière

Date: /

Lecture
Evaluation

Prénom : _____

1 Ecris les noms des légumes de la soupe et dessine-les :

papa

Blank writing box with horizontal lines for drawing and writing.

Blank writing box with horizontal lines for drawing and writing.

Blank writing box with horizontal lines for drawing and writing.

2 Relie les images aux bonnes phrases :

facile
moyen
difficile
très difficile

Le prince aime la sorcière.

Le Petit Poucet dépasse la forêt.

Le Petit Chaperon Rouge court.



3 Colorie les personnages que Kroquela a rencontré :

facile
moyen
difficile
très difficile

Les 3 petits cochons

un ogre

le renard

un prince


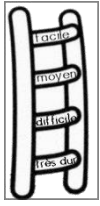
Le loup

le petit chaperon rouge

4




Colorie ce que tu as pensé du livre :



3



Dessine ton passage préféré:



Explique en dictée à l'adulte :

A grid of writing lines for dictation, consisting of 10 columns and 10 rows of horizontal lines.