

La page de **cahier**

**Expliciter chaque élément pour mieux se repérer**





La page de **cahier**

## Partie 1

Qu'y a-t-il sur mon cahier ?



# Qu'y a-t-il sur mon cahier ?


## Des traits !



# Qu'y a-t-il sur mon cahier ?

## Des traits !

**Horizontaux**  
dits « couchés »







# Qu'y a-t-il sur mon cahier ?

## Des traits !

**Horizontaux**  
dits « couchés »



**Verticaux**  
dits « debouts »






# Qu'y a-t-il sur mon cahier ?

## Des traits !

**Horizontaux**  
dits « couchés »



**Verticaux**  
dits « debouts »



**Mais pourquoi ?**



La page de **cahier**

## Partie 2

À quoi servent les traits de  
mon cahier ?



# A quoi servent les traits de mon cahier ?

## Les traits horizontaux dits « couchés »

Ils servent en priorité d'aide à l'écriture !





# A quoi servent les traits de mon cahier ?

## Les traits horizontaux dits « couchés »

Ils servent en priorité d'aide à l'écriture !

Les traits violets  
sont des  
lignes

Elles permettent  
d'écrire droit.






# A quoi servent les traits de mon cahier ?

## Les traits horizontaux dits « couchés »

Ils servent en priorité d'aide à l'écriture !

Les traits violets  
sont des  
*lignes*

*Elles permettent  
d'écrire droit.*



Les traits bleus  
sont des  
*interlignes*


*Elles donnent de  
repères pour  
tracer les lettres.*



# A quoi servent les traits de mon cahier ?

## Les traits horizontaux dits « couchés »

Sur une page, il y  
a plusieurs **lignes**  
et plusieurs  
**interlignes** pour  
pouvoir écrire  
beaucoup de choses  
sur un espace  
réduit.





# A quoi servent les traits de mon cahier ?

## Les traits verticaux dits « debouts »

En classe, ils servent surtout pour les mathématiques.




# A quoi servent les traits de mon cahier ?

## Les traits verticaux dits « debouts »

En classe, ils servent surtout pour les mathématiques.

Le trait rouge  
s'appelle la  
**marge**



*Elle délimite  
l'espace long et fin  
réservé aux  
conseils de la  
maitresse.*




# A quoi servent les traits de mon cahier ?

## Les traits verticaux dits « debouts »

En classe, ils servent surtout pour les mathématiques.

Le trait rouge  
s'appelle la  
**marge**



Les traits violets  
sont des  
**colonnes**

*Elle délimite  
l'espace long et fin  
réservé aux  
conseils de la  
maitresse.*

*Ils donnent des  
repères pour  
aligner les chiffres  
dans les calculs  
posés.*



La page de  cahier




## Partie 3

Les espaces de ma page de  
cahier



# Les deux espaces de ma page de cahier

Écriture




Calcul







# Les deux espaces de ma page de cahier





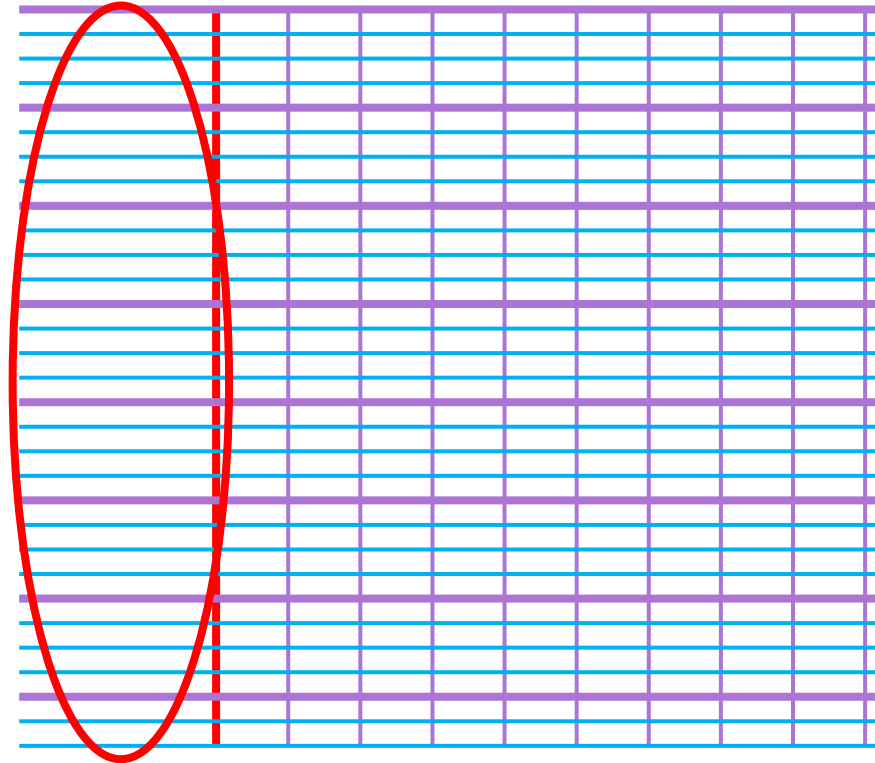
# Les deux espaces de ma page de cahier

La **margin** ne contient pas de colonnes mais uniquement des lignes.

*Pourquoi ?*

*Parce qu'on y attend des conseils et des remarques pour pouvoir d'améliorer.*

*Les calculs posés n'y ont pas leur place.*



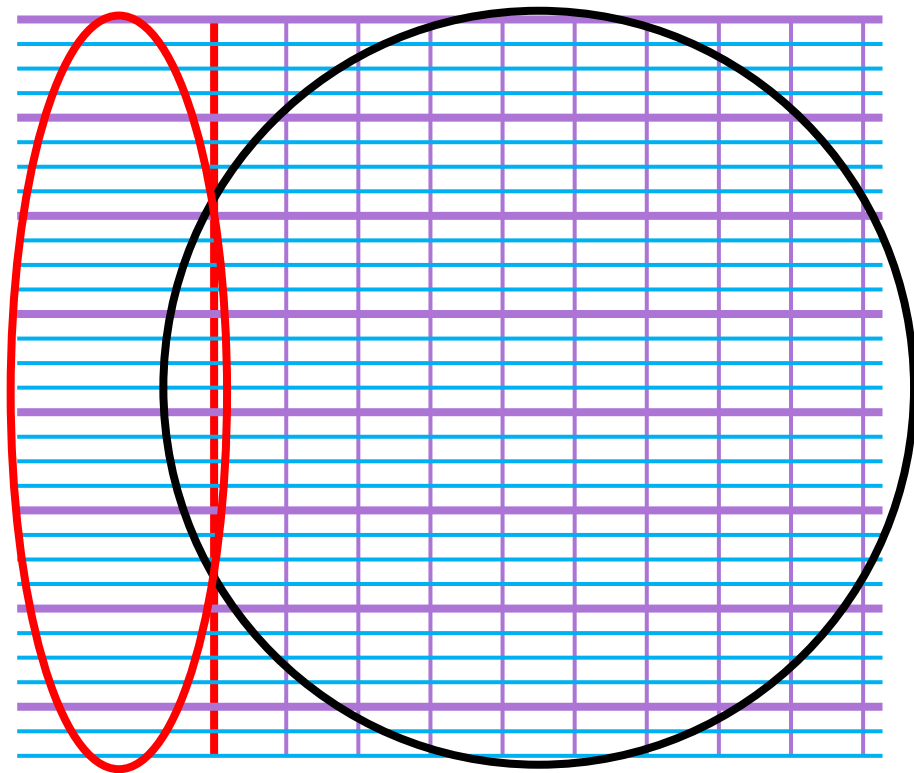


# Les deux espaces de ma page de cahier

La **margin** ne contient pas de colonnes mais uniquement des lignes.

*Pourquoi ?*

*Parce qu'on y attend des conseils et des remarques pour pouvoir d'améliorer. Les calculs posés n'y ont pas leur place.*



Les deux sortes de traits du cahier forment un **quadrillage**.

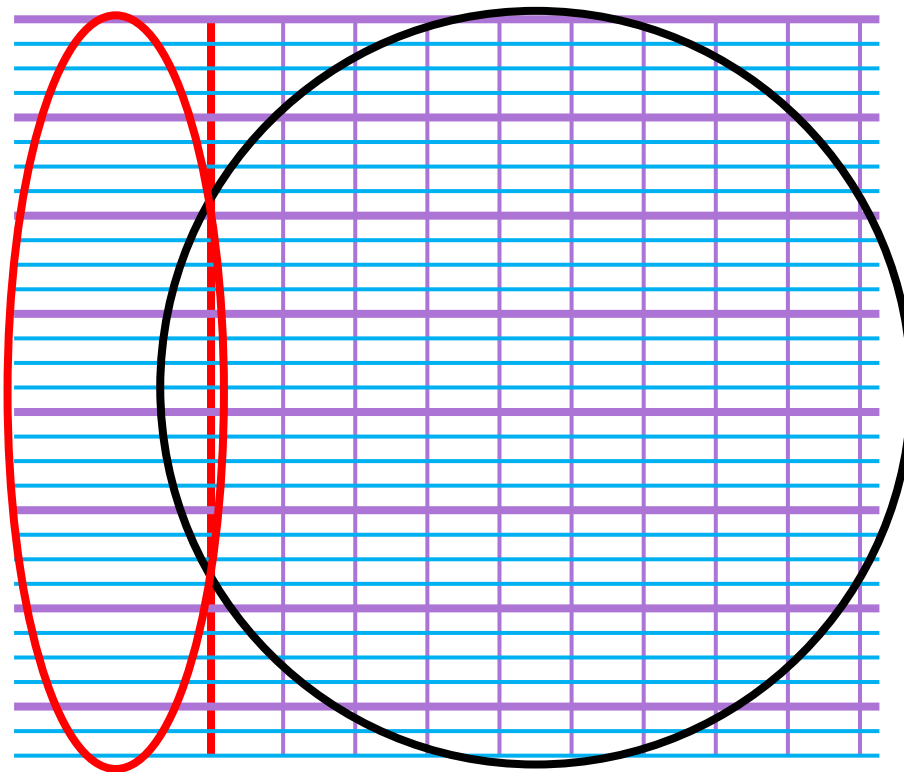
*Ce quadrillage permet d'avoir des repères pour faire des tracer de géométrie, présenter ses textes ...*



# Les deux espaces de ma page de cahier

Pour l'enseignant ...

*Un espace réduit au minimum pour aller à l'essentiel*



Pour l'élève ...

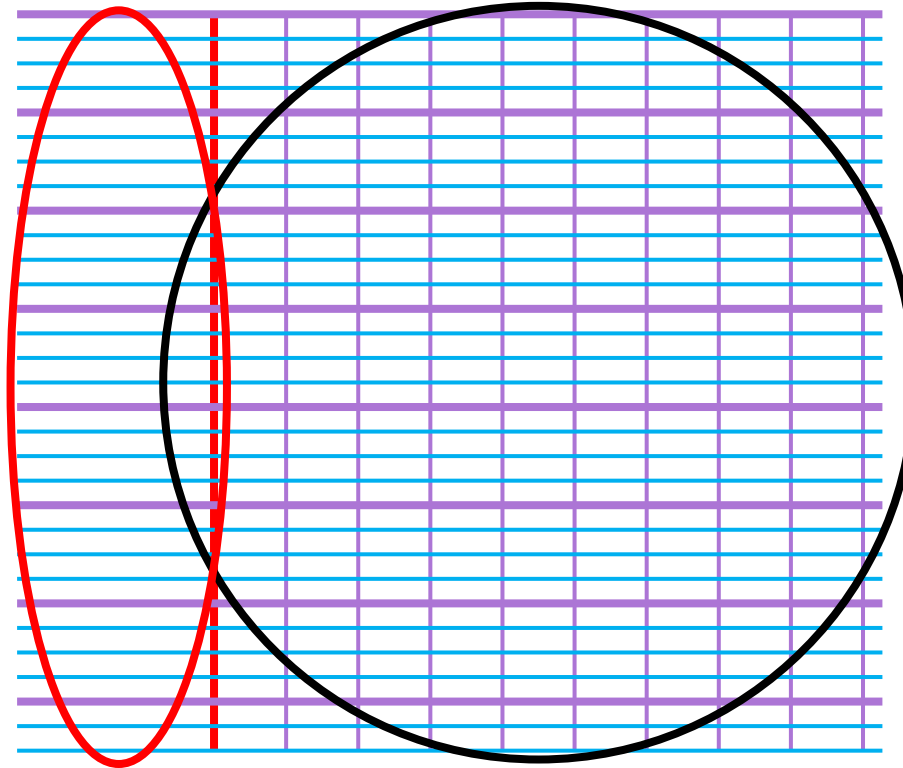
*Un espace vaste pour permettre l'entraînement, l'essai, ...*



# Les deux espaces de ma page de cahier

Pour l'enseignant ...

*Un espace réduit au minimum pour aller à l'essentiel*



Pour l'élève ...

*Un espace vaste pour permettre l'entraînement, l'essai, ...*

**Le cahier est avant tout un outil  
pour les élèves.**



La page de 


## Partie 4

Les zones sans lignes  
horizontales



# Les zones sans lignes horizontales

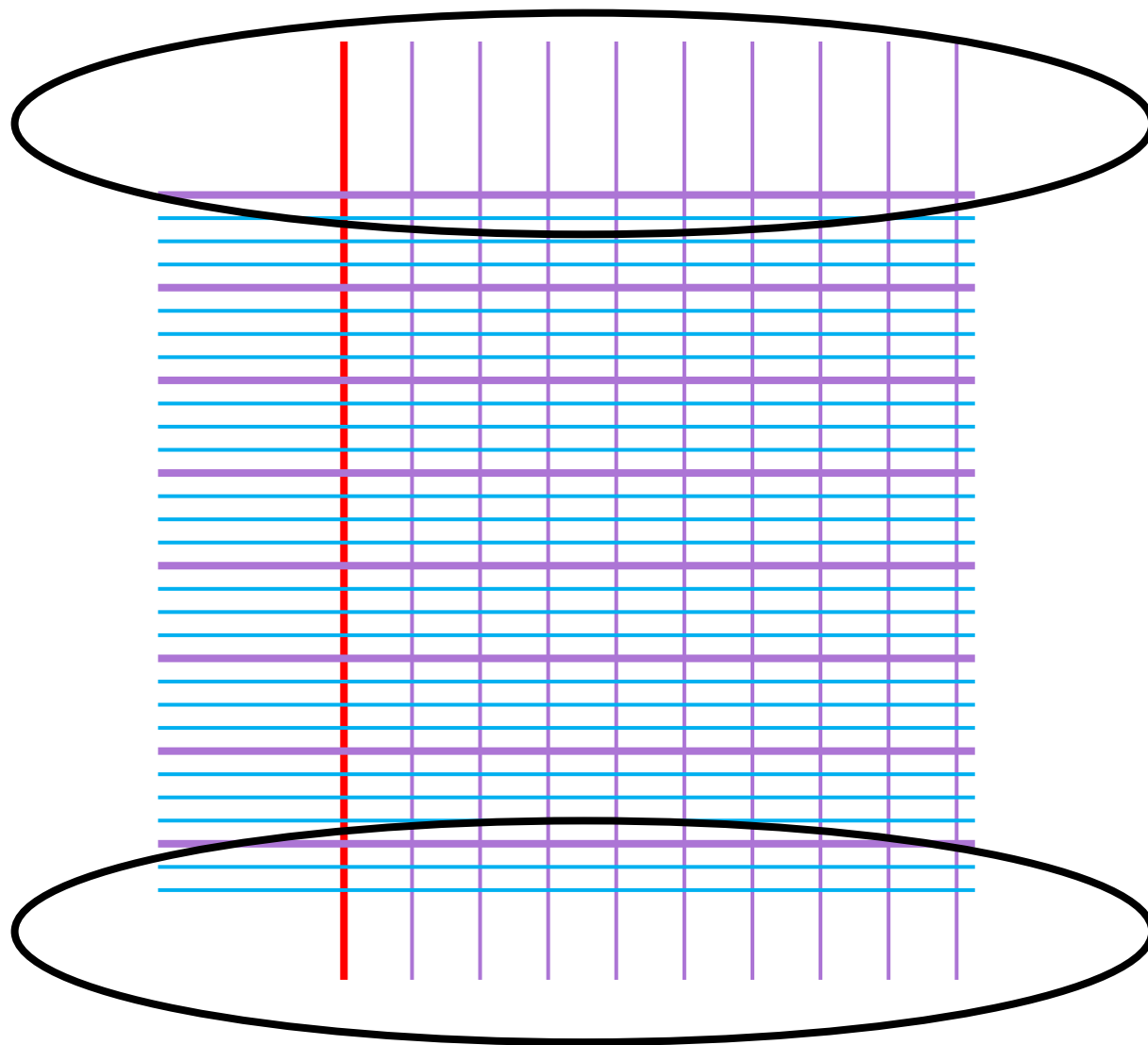
Il y a aussi des zones sans lignes sur les cahiers !





# Les zones sans lignes horizontales

Il y a aussi des zones sans lignes sur les cahiers !








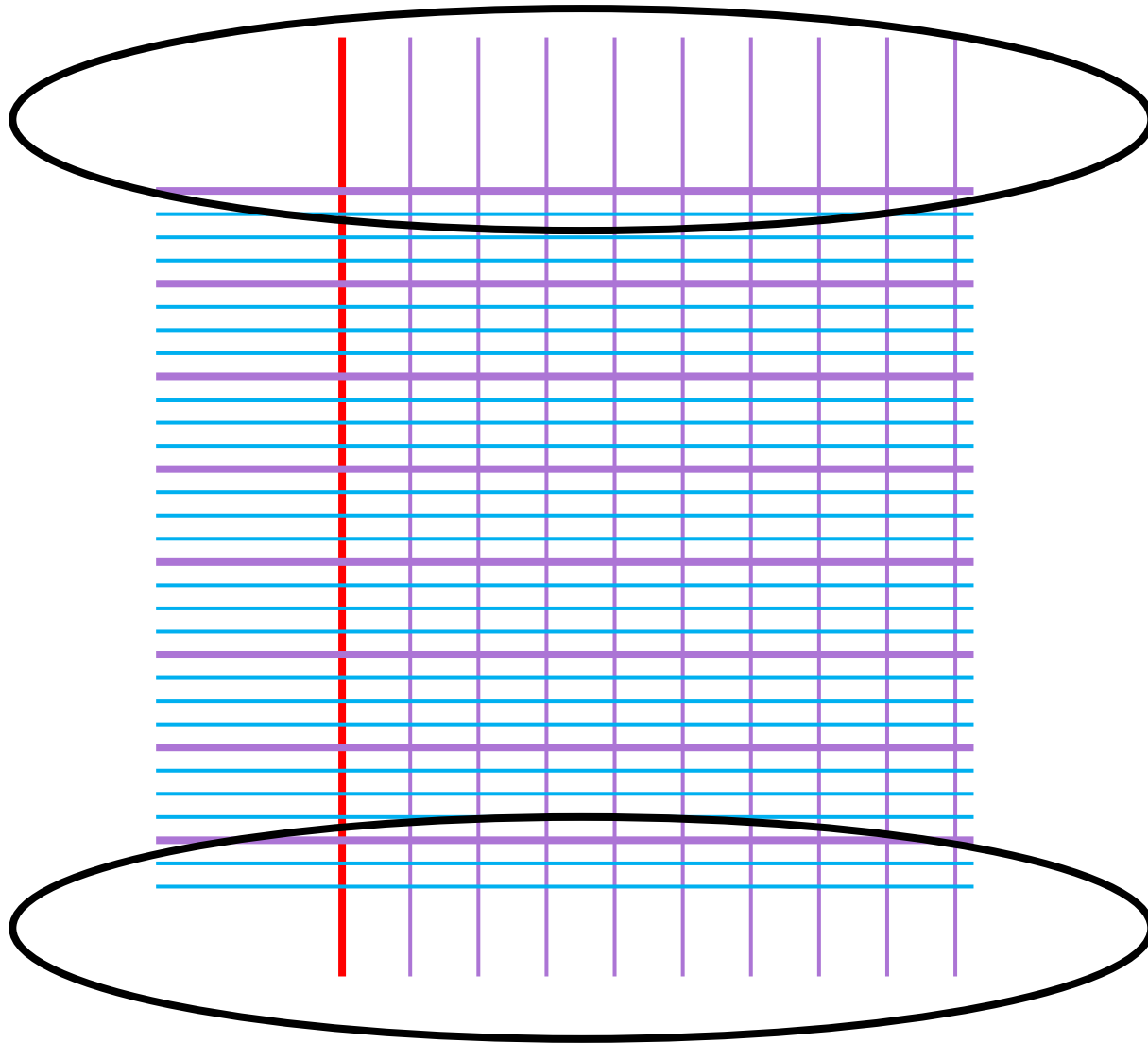
# Les zones sans lignes horizontales

Il y a aussi des zones sans lignes sur les cahiers !





# Les zones sans lignes horizontales



Ce sont des  
zones de confort.

*Elles se trouvent en haut et en bas des pages.*

*Il est moins pratique d'écrire dans ces zones que sur le reste de la page : la main et le stylo se retrouvent au bord de la feuille et peuvent « dérapier ».*

*Pour éviter d'inciter les gens à écrire dans ces endroits ou leur travail ne pourra pas être soigné et où le poignet se fatiguera à maîtriser le geste graphique, les lignes d'écriture ont été retirées.*



La page de  color

# Partie 5

## Petites devinettes



# A quoi sert ce cahier ?





# A quoi sert ce cahier ?



Je vois ...

Je ne vois pas ...

Donc ...



# A quoi sert ce cahier ?



Je vois ...

des lignes

des zones de confort

Je ne vois pas ...

Donc ...



# A quoi sert ce cahier ?



Je vois ...

des lignes

des zones de confort

Je ne vois pas ...

de colonnes

d'interlignes

de marge

Donc ...



# A quoi sert ce cahier ?



Je vois ...

des lignes

Je ne vois pas ...

de colonnes  
d'interlignes  
de marge


Donc ...

*Ce cahier sert à prendre des notes  
écrites rapides où la présentation et le  
soin ne sont pas les priorités.*






# A quoi sert ce cahier ?





# A quoi sert ce cahier ?

Je vois ...




Je ne vois pas ...

Donc ...



# A quoi sert ce cahier ?



Je vois ...

des lignes

des colonnes


un quadrillage

Je ne vois pas ...

Donc ...



# A quoi sert ce cahier ?



Je vois ...

des lignes  
des colonnes  
un quadrillage


Je ne vois pas ...

de marge  
d'interlignes

Donc ...



# A quoi sert ce cahier ?



Je vois ...

des lignes  
des colonnes  
un quadrillage

Je ne vois pas ...

de marge  
d'interlignes

Donc ...

*Ce cahier n'a pas pour but d'être corrigé  
ou de servir à écrire. Il est fait pour  
accueillir des tracés, des schémas ...*



# A quoi sert ce cahier ?



Je vois ...

une page toute blanche !

Je ne vois pas ...

de ligne

de colonne

de marge

de zones de confort

Donc ...

*Ce cahier ne sert ni à écrire ni à faire des calculs. Il sert à dessiner, à faire des schémas ...*