


MINI COOKIES

Ingrédients:



100 g de beurre

100 g de sucre



1 oeuf

1 pincée de sel



225 g de farine

150 g de pépites de chocolat



Ustensiles:



1 four micro ondes



1 saladier




1 cookies




1 cuillère




1 rouleau
de film
alimentaire




Une plaque
de cuisson



1 four




1, Faire ramollir le beurre au micro ondes



2. Ajouter les ingrédients l'un après l'autre et mélanger




3. Poser la pâte sur le film alimentaire et les rouler dans le film étirable pour faire des petits boudins.



4. Laisser reposer les boudins au frigo ou 1 h au congélateur



5. Découper les boudins en petites rondelles.



6. Placer les petits gâteaux sur la plaque et faire cuire 10 min à 180°