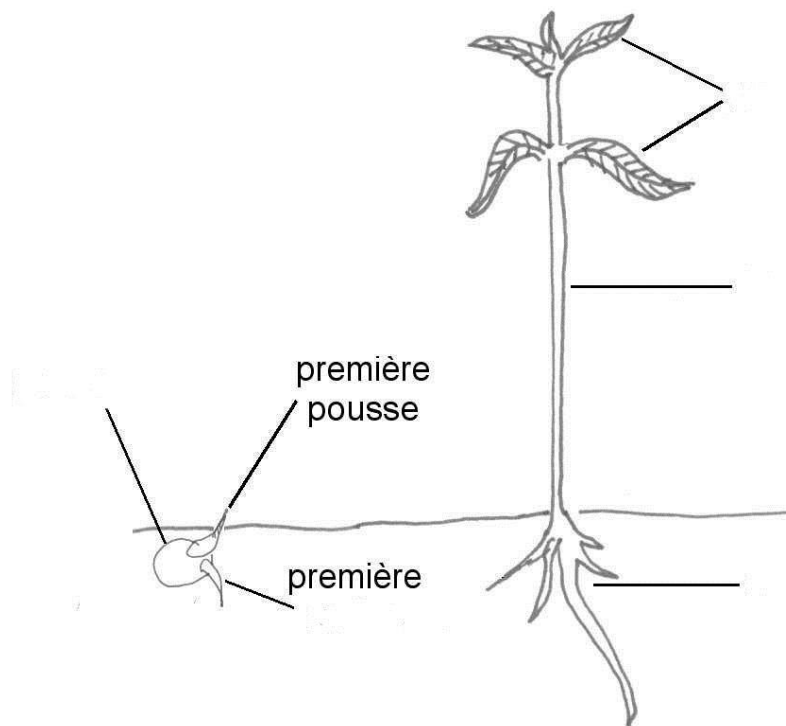


Prénom :

LE DÉVELOPPEMENT DES VÉGÉTAUX-ce2

construire le cycle de vie naturel d'un végétal (de la graine à la plante, de la fleur au fruit, du fruit à la graine)

1° Ajoute la légende au schéma



2° Entoure le numéro de l'expérience qui permettra d'obtenir la plante la mieux développée.

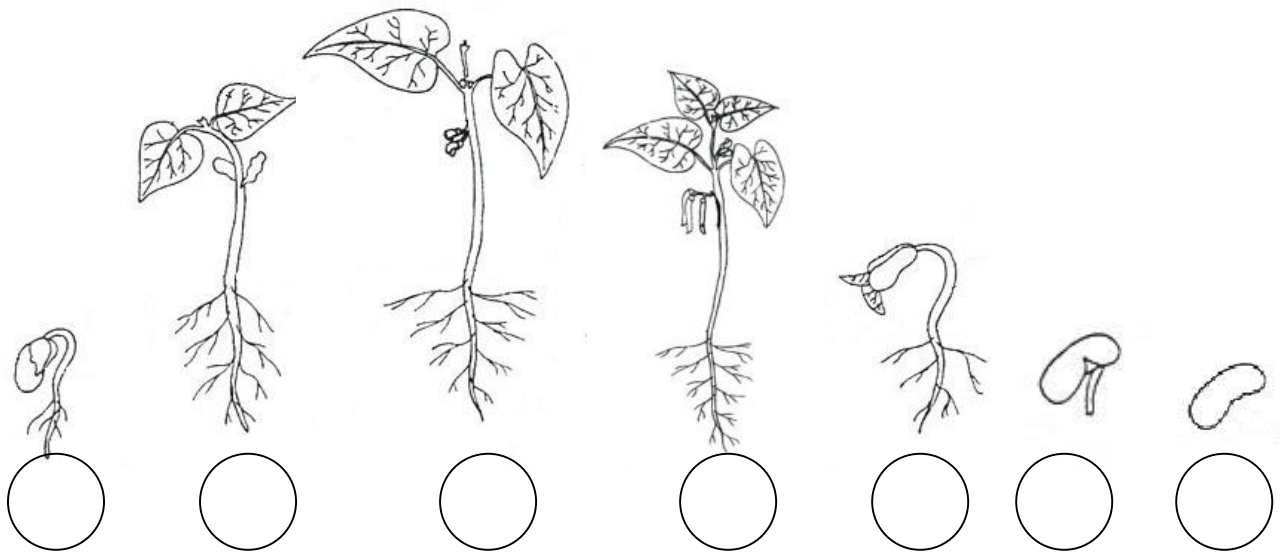
- 1- pot avec coton, lumière, chaleur, eau
- 2- pot avec terre, lumière, chaleur, eau
- 3- pot avec terre, lumière, froid, eau
- 4- pot avec terre, obscurité, chaleur, eau
- 5- pot avec coton, lumière, chaleur, sécheresse

3° Complète.

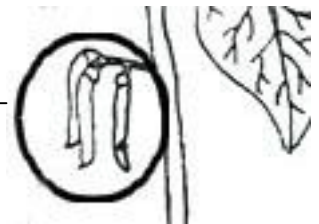
Pour permettre la germination de la....., il faut au moins

.....

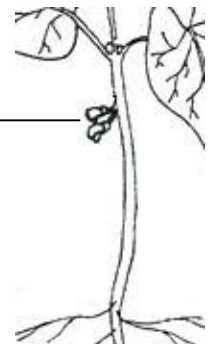
4° Numérote dans l'ordre le cycle de développement du haricot.



5° Légende le schéma







6° Complète.

Le haricot connaît plusieurs de développement : de la graine, développement des , de la et des , apparition des , puis des contenant des graines.