



Le voyage de Luli

1

Date : / /

Prénom :




Maluri sur

une forêt

Alorie

un garçon

un livre


 il arrive

un renard



1  Entoure les dessins où tu entends 



Coche la case où tu entends 



2  Entoure tous les r.

ou R l r b r u m r l a v r r i A R

rossignol clairière Rémi promenade gardienne

3  écris
Recopie.

ra

ri

renard

4  écris Ecris ra, ri, ar





Le voyage de Luli

2

Date : / /
Prénom :



Maluri arrive dans la forêt.
Il est avec Luli.
Il regarde les arbres.



un arbre



une forêt

Entoure le point en rouge et la majuscule en vert.
Combien y as-t-il de phrases ?

La boîte à outils
dans - avec - les

1



Entoure les mots écrits plusieurs fois dans chaque liste. Observe le dessin.

- arbre armure arbre artichaut arbre arbuste
forêt féroce forêt farine four forêt fourmi



2



Observe l'image et réponds par vrai **V** ou faux **F**.

- Maluri regarde un livre. _____
Maluri regarde les arbres. _____
Maluri regarde un renard. _____



3



écris
Recopie.


Maluri regarde les arbres.

4



Entoure **le, la** ou **les**.

- le
la
les



- le
la
les



- le
la
les







Le voyage de Luli

3

Date : / /

Prénom :



Le mécano des lettres
ru - mu - lu - ur - ul
rumi - umi - mi
mula - muri
allu - illu

lu → il a lu - Maluri - il allume

mu → un mur - il murmure

ru → une rue

- Maluri a mis Luli sur le mur.
- Maluri est dans la lune.

1 Entoure les dessins où tu entends **u**



Coche la case où tu entends **u**



2 Entoure tous les **u**.

u b u r u m l n U r U i n U

bûcheron

animal

nuage

puceron

lune

3 écris

Recopie.

u . . . ru . . . mu . . .

la lune . . .

4 écris Ecris ru, mu ou lu.



une _____ sique



des _____ nettes



une _____ che



le _____ quet




Le voyage de Luli

4

Date : / /
Prénom :

⇒ **Entoure** les personnages de l'histoire de Maluri.
⇒ **Entoure** les mots qui désignent le personnage principal de l'histoire.



Maluri - une petite fille - un ami - un petit garçon - une amie - Manu

1



Numérote les images de l'histoire.



○



○

○



4



2



écris Choisis une image et écris ce qu'elle raconte.

.....
.....
.....
.....
.....
.....



Le voyage de Luli

5

Date :/.....

Prénom :

1



1 2 3 4

Numérote les mots pour former une phrase et écris-la.



2



écrits

Recopie ces mots-outils.

. . .

3

entoure



Entoure **dans**, **sur** ou **avec**.

dans
sur
avec



dans
sur
avec



dans
sur
avec



4

écrits



Ecris **dans**, **sur** ou **avec**.



Luli est _____ la branche.



Luli est _____ Maluri.



Le lapin est _____ son terrier.



Le voyage de Luli

6

Date : / /
Prénom :



Le mécano des lettres
remi - mi
meri - ri



e




re → il **remue** - un **repas**
me → il **me** lit un **livre**.

⚠ -----e
une mule
une malle

une mare
il murmre
lire
rire

1 Entoure les dessins où tu entends **e**



Coche la case où tu entends **e**

	<input type="checkbox"/>		<input type="checkbox"/>
	<input type="checkbox"/>		<input type="checkbox"/>

2 Entoure tous les **e**.

e É é ou è u m l e r r E t
renard marée poule il roule il a parlé mère fenêtre

3 écris

Recopie. e re me
un repas

4 écris Ecris **re** ou **me**.

un lon un nu un nard