

Prénom :


Date :

Exercice 1 : Au village de Damiers

Au village de Damiers, la vie s'écoule, paisible. Appuyée contre la barrière, Marie fait rentrer ses moutons dans leur enclos. Au bord du ruisseau, Maurice le pêcheur tente d'attraper quelques poissons pour le dîner, tandis que René discute un moment avec Julien sur le chemin. Un petit âne broute tranquillement entre les sapins.

Replace les 5 personnages dans le village en t'aidant des indices donnés par le texte.

Dans le texte, surligne les mots qui t'ont aidé à placer les personnages.



Marie	Maurice	Un petit âne	René et Julien

Prénom :

Date :

Exercice 2 : Pour dessiner un bonhomme - D'après Super Gafi lecture CE1
Poème de Maurice Carême.

Relie chaque partie du texte au dessin correspondant.

Ensuite,
Sous le beau rond, un autre rond
Plus grand encore et plus oblong.
On peut y mettre des boutons :
Quelques gros points y suffiront.

A

Dessine d'abord
Deux petits ronds dans un grand rond.
Pour le nez, un trait droit et long.
Une courbe dessous, la bouche.
Et pour chaque oreille, une boucle.

B

Et enfin,
Deux traits vers le haut pour les bras
Grands ouverts en signe de joie,
Et puis deux jambes, dans le bas,
Qu'il puisse aller où il voudra.

C

Et voici un joli bonhomme
Rond et dodu comme une pomme
Qui rit d'être si vite né
Et de danser sur mon papier.

1



2



3



Les strophes de la poésie ont été mélangées. Reconstitue la poésie en rangeant les lettres A, B, C dans le bon ordre.

L'ordre de la poésie c'est :

Exercice 3 : La naissance des canards

Bien installée dans son nid, entre deux touffes de roseaux, maman cane couve les œufs qu'elle a pondus il y a 3 jours. La veille, elle avait préparé cet endroit douillet où ses œufs sont bien au chaud. Dans 30 jours, les petits vont sortir de leur coquille.

MR

Place les dates sur le calendrier.

Nous sommes le 10 mars, maman cane couve ses œufs.

Colorie en rouge le jour où elle les a pondus.

Colorie en bleu le jour où elle a préparé son nid.

Mars						
L	M	M	J	V	S	D
				1	2	3
4	5	6	7	8	9	10
11	12	13	14	15	16	17
18	19	20	21	22	23	24
25	26	27	28	29	30	31

Prénom :

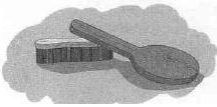



Date :

Exercice 4 : La lessive autrefois

Numérote les phrases pour remettre le texte dans l'ordre chronologique :

Autrefois, on lavait le linge à la main. Pour laver les draps, il fallait beaucoup de temps et de courage !

D'après Super Gafi Lecture CE1 - Nathan

	Au lavoir, on frottait le linge avec une brosse, on le rinçait, puis on le tapait avec un battoir en bois pour l'essorer.	
	Au bout d'une heure, on retirait l'eau de la lessiveuse et on chargeait celle-ci, remplie de linge, sur une brouette pour l'emporter au lavoir.	
	On faisait d'abord tremper le linge dans un grand baquet. Puis on sortait le linge du baquet et on le mettait à bouillir dans une lessiveuse remplie d'eau et de savon de Marseille.	
	Une fois le linge lavé, ce n'était pas fini : il fallait encore l'étendre pour le faire sécher, puis le transporter à la maison pour le repasser.	

Exercice 5 : Le chacal et le hérisson

Complète le texte avec les mots ou expressions proposés :

Encore - Un jour - Près - Enfin

_____ , le hérisson dit au chacal :

« Viens avec moi, j'ai vu un jardin avec beaucoup de légumes. Nous allons faire un bon repas. »

Le chacal, qui avait très faim, suivit le hérisson. _____ du jardin, ils se demandèrent comment entrer : le jardin était entouré de tous côtés. Ils cherchèrent et trouvèrent l'entrée du potager.

_____ , les voilà entrés.

D'après J.P. Tauvel, Contes et histoires du Maghreb