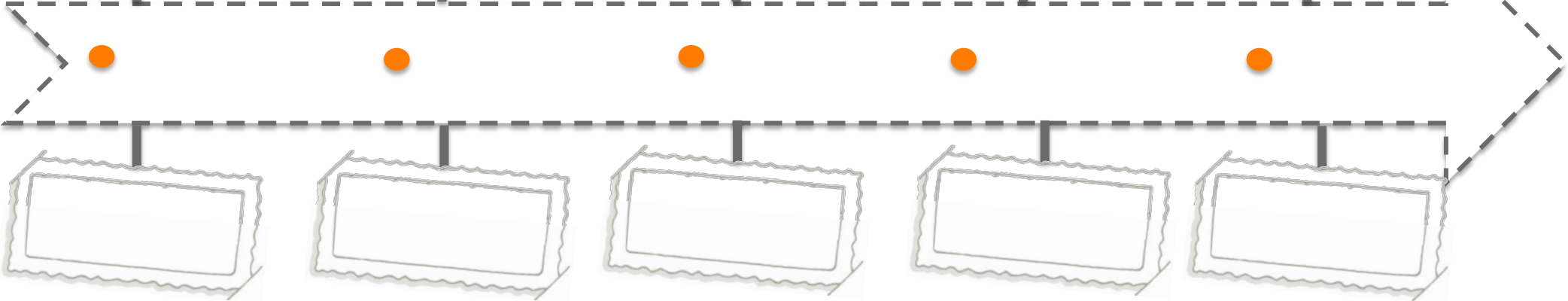










Les étapes de la vie

Le temps 9

Classe les photos de cette personne dans l'ordre chronologique. Colle ensuite les étiquettes des différentes étapes de la vie.



Conclusion :



enfant
adulte
bébé
personne âgée
adolescent




- 05 juin 1955
- 05 juin 1960
- 05 juin 2013
- 05 juin 1985
- 05 juin 1975



Il y a plusieurs périodes dans la vie d'une personne : l'enfance (bébé puis enfant), l'adolescence, l'âge adulte et la vieillesse. Ces périodes n'ont pas la même durée mais elles sont toujours dans cet ordre. On représente ces périodes sur une frise chronologique qui va de la gauche vers la droite : de la naissance à la vieillesse.

Conclusion : Place les mots au bon endroit : l'âge adulte, la vieillesse, l'enfance, l'adolescence

Il y a plusieurs périodes dans la vie d'une personne : (bébé puis enfant),, et la

Ces périodes n'ont pas la même durée.





Les étapes de la vie

l'enfance

adulte

adolescent

enfant

personne âgée

bébé