



Prénom :

Date :

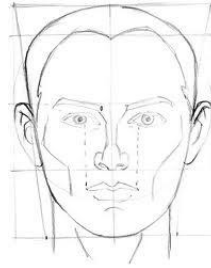
Episode 6

1 Relie chaque mot au bon dessin :

Un mulet

Le visage

La route



2 Colorie ce qui est vrai :

Zéralda attela le cheval.

L'ogre avait soif.

L'ogre attendait un enfant pour se jeter sur lui.

3 Numérote dans l'ordre :



« Ah ! Voilà enfin mon repas ! »




Zéralda attela le mulet et se mit en route.



L'ogre rôdait et attendait un enfant.

4 Colorie le mot qui correspond à l'image :



obre

ogre

odre

opre



visaje

visage

visoge

wisage



mulet

mule

molet

mullet



afamé

ffamé

affamé

affammé

5 Dessine :



Un mulet



Une route

6 Reconstitue la phrase en mettant les mots dans l'ordre

attela	et	mit
le	Zéralda	en
mulet	se	route.

Handwriting practice lines consisting of multiple horizontal lines with a central purple line and blue outer lines.



Prénom :

Date :

Episode 7

1 Relie chaque mot au bon dessin :

Un seau

Le chemin

S'étaler



2 Colorie ce qui est vrai :

Zéralda s'étale sur le chemin.

Zéralda court chercher de l'eau.

L'ogre n'a plus faim.

3 Numérote dans l'ordre :



« grrr, un repas ! »



Zéralda courut chercher un seau d'eau et lava le visage de l'ogre.



Le monstre fit un faux pas et s'étala sur le chemin.

4 Colorie le mot qui correspond à l'image :

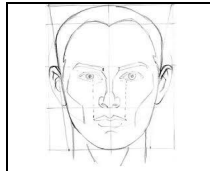


chemim

chenin

chemin

chomin



visaje

visage

visoge

wisage



sau

seu

saeu

seau



afamé

ffamé

affamé

affammé

5 Dessine :



Un seau d'eau



Une chemin

6

Reconstitue la phrase en mettant les mots dans l'ordre

<i>courut</i>	<i>un</i>	<i>d'eau</i>
<i>l'ara</i>	<i>Zéralda</i>	<i>et</i>
<i>le</i>	<i>seau</i>	<i>chercher</i>
<i>visage</i>	<i>l'ogre</i>	<i>de</i>

Handwriting practice lines consisting of multiple horizontal lines, alternating between light blue and purple colors.



Prénom :

Date :


Episode 8

1 Relie chaque mot au bon dessin :

Une soupe

Le poulet rôti

Cuisiner



2 Colorie ce qui est vrai :

Zéralda va faire à manger pour l'ogre.

Elle ne prépare rien.

Elle propose à l'ogre un cochon de lait.

3 Numérote dans l'ordre :



Elle présenta : une soupe, des poulets rôtis, un cochon de lait.



« Ce pauvre homme aura un bon repas. »



Elle prépare son matériel.

4 Colorie le mot qui correspond à l'image :



repa

répas

repos

repas



soupe

saupe

souqe

saugé



cochan

cochon

cocon

cochom



poule

poulet

poulé

paulet

5 Dessine :



Un homme



cuisiner

6 Reconstitue la phrase en mettant les mots dans l'ordre

prépara	et	matériel
mit	Elle	à
cuisiner.	se	son.

Handwriting practice lines consisting of multiple horizontal lines in blue and purple.



Prénom :

Date :

Episode 9

1 Relie chaque mot au bon dessin :

Se régaler

Les enfants

Penser



2 Colorie ce qui est vrai :

L'ogre était content.

L'ogre pense toujours à manger des enfants.

L'ogre demande à Zéralda de venir chez lui.

3 Numérote dans l'ordre :



« Petite fille je te donnerai une fortune »




« si tu veux venir chez moi et faire la cuisine. »



L'ogre était tellement enchanté qu'il ne pensait plus à manger des enfants.

4 Colorie le mot qui correspond à l'image :



pla

palt

plat

plot



penser

panser

pemser

ponser



cusiner

cuisiner

cuisimer

cuissiner



repas

repos

rapas

repa

5 Dessine :



Une fortune



enchanté

6 Reconstitue la phrase en mettant les mots dans l'ordre

Je	donnerai	une
fortune	te	tu
veux	si	venir
chez	cuisiner.	moi

Handwriting practice lines consisting of multiple horizontal lines, alternating between light blue and dark purple colors.



Prénom :

Date :

Episode 10

1 Relie chaque mot au bon dessin :

Un château

La cuisine

Le menu



2 Colorie ce qui est vrai :

Zéralda alla au chateau.

Zéralda s'installa dans la petite cuisine.

Elle composait les menus les plus mauvais.

3 Numérote dans l'ordre :



Elle composait les menus les plus fantastiques.



Zéralda accepta et alla au château. Son père vint l'y rejoindre.




Zéralda s'installa dans l'immense cuisine.

4 Colorie le mot qui correspond à l'image :



- chateau
- château
- chôteau
- châtau



- pere
- père
- père
- pèré



- cuisine
- cuisne
- cuisime
- cusine



- memu
- nemu
- menu
- meun

5 Dessine :



Une immense cuisine



Un château

6 Reconstitue la phrase en mettant les mots dans l'ordre

s'installa	cuisine	l'immense
du	Zéralda	dans
château.		

Handwriting practice lines consisting of multiple horizontal lines in blue and purple.



Prénom :

Date :

Episode 12

1 Relie chaque mot au bon dessin :

Un banquet

Une ogresse

Des recettes



2 Colorie ce qui est vrai :

On organisa des banquets pour Zéralda.

Les ogres demandaient les recettes de Zéralda.

Ils voulaient manger des enfants !

3 Numérote dans l'ordre :



Ils demandaient à Zéralda de leur donner des recettes.



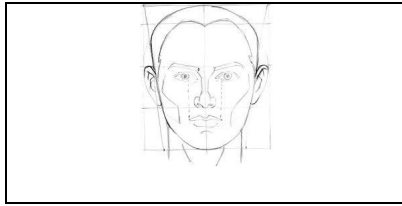

On organisa des banquets pour les ogres et les ogresses.



Maintenant ils n'avaient plus envie de dévorer des enfants !

4

Ecris le mot qui correspond à l'image :



Four horizontal lines for writing the answers to question 4.

5

Dessine :



Un poulet roti

Une route

6

Reconstitue la phrase en mettant les mots dans l'ordre

ils	plus	manger
de	Maintenant	n'avaient
envie	enfants !	des

Two sets of handwriting lines, each consisting of a top blue line, a middle purple line, and a bottom blue line.



Prénom :

Date :

Episode 13

1 Relie chaque mot au bon dessin :

Les enfants

Jouer

Se marier



2 Colorie ce qui est vrai :

Les enfants restaient cachés.

Les enfants jouaient comme avant.

Zéralda et l'ogre se marièrent.

3 Numérote dans l'ordre :



Puis les années passèrent ...




Les enfants sortirent à nouveau et jouaient comme autrefois.



Zéralda et l'ogre devinrent amoureux l'un de l'autre. Ils se marièrent ...

4 Colorie le mot qui correspond à l'image :

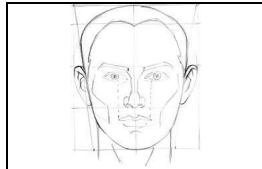


obre

ogre

odre

opre



visaje

visage

visoge

wisage



mulet

mule

molet

mullet



amourex

ammoureux

anoueux

amoureux

5 Dessine :



Jouer



Une ogresse

6 Reconstitue la phrase en mettant les mots dans l'ordre

à	et	sortirent
nouveau	Les	jouaient
autrefois.	comme	enfants

Handwriting practice lines (blue and purple lines) for writing the reconstructed sentence.