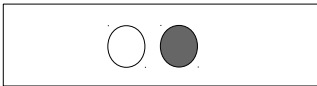






Prénom : \_\_\_\_\_

// // // //  
in ain ein eu oeu


1. Dessine les sons sous chaque dessin et colorie le son //.




2. Dessine les sons sous chaque dessin et colorie le son //.



3. Lis et dessine.



un petit indien dans un coeur



trois sapins sur un chemin

4. Voici des mots découpés en syllabes.



**mou/ton bou/lon sou/pe**

Complète les mots ci-dessous avec ces syllabes.

bâ \_\_\_\_\_

\_\_\_\_\_ tit

\_\_\_\_\_ le

\_\_\_\_\_ ris

5. Ecris.



un coussin   un sapin   un ventilateur   un coiffeur



6. Ecris les mots *il* et *elle* à la bonne place.



Le petit garçon a passé l'aspirateur, \_\_\_\_\_ a nettoyé sa chambre et \_\_\_\_\_ a tout rangé.

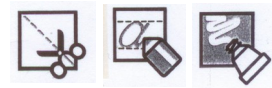
Sa maman était fâchée, \_\_\_\_\_ a grondé son garçon.

7. Lis la page 76 du manuel et relie.



- |               |   |                          |
|---------------|---|--------------------------|
| Maman         | ● | ● a tout rangé.          |
| Papa          | ● | ● a laissé un petit mot. |
| Papa et maman | ● | ● sont partis.           |
| L'enfant      | ● | ● tait en colère.        |

8. Découpe et colle les étiquettes pour faire une phrase.



--	--	--	--	--	--

maman en est très colère. La

maman en est très colère. La

maman en est très colère. La

maman en est très colère. La

maman en est très colère. La

maman en est très colère. La

maman en est très colère. La

maman en est très colère. La

maman en est très colère. La

maman en est très colère. La

maman en est très colère. La