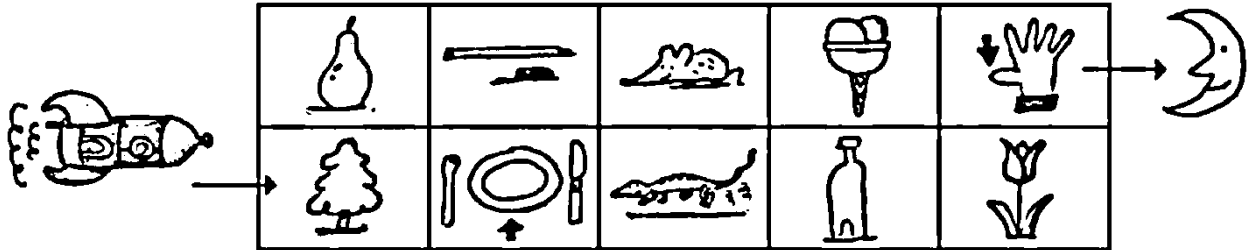


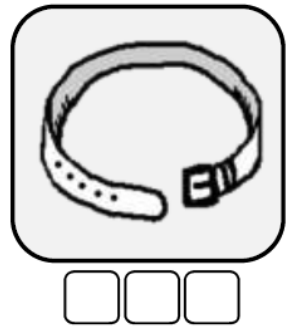

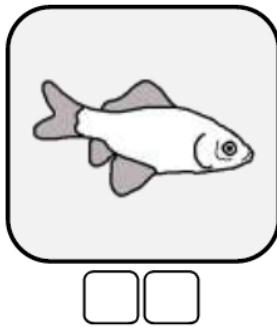
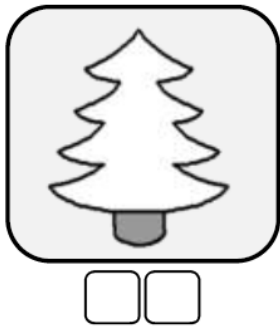
Le son [s].



Exercice n°1 : Colorie si tu entends le son [s].




Exercice n°2 : Coche la case où tu entends [s].



Exercice n°3 : Entoure la lettre s dans les phrases suivantes.

- Samia sourit sans cesse.
- Sébastien a terrassé le monstre avec sa trousse.

Exercice 4 : Colorie toutes les cases où tu vois « s ».



**Exercice n°5 : Complète les mots avec la syllabe qui contient « s ».**

so sa si



\_\_\_\_\_



\_\_\_\_\_



\_\_\_\_\_

**Exercice n°6 : Écris.**

\_\_\_\_\_

\_\_\_\_\_

\_\_\_\_\_

\_\_\_\_\_

**Exercice n°7 : Fais correspondre les syllabes écrites dans les différentes écritures en les reliant.**

sa	si	so	sé	se	su
si	sa	so	su	sé	se
SO	SA	SI	SÉ	SU	SE