

Prénom: _____

Numération

Date: _____

Construit la file numérique en écrivant les nombres dans l'ordre.

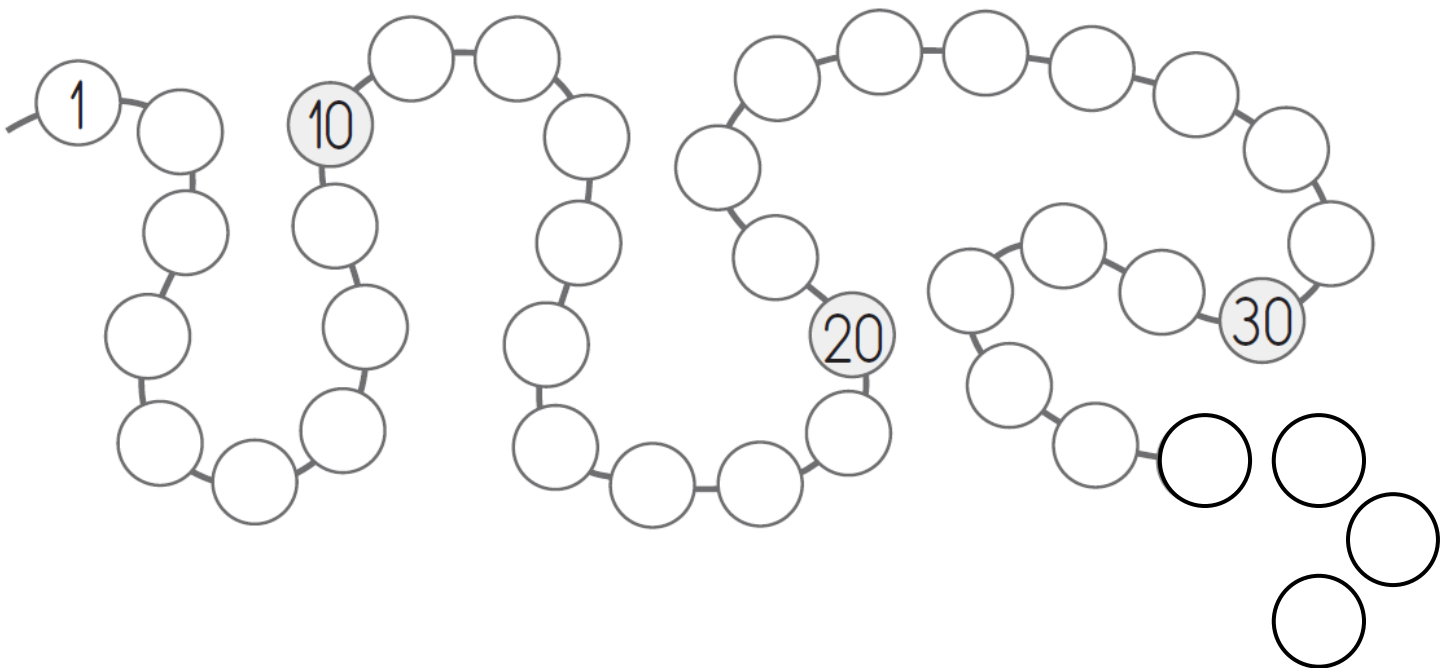
0									
---	--	--	--	--	--	--	--	--	--

--	--	--	--	--	--	--	--	--	--

--	--	--	--	--	--	--	--	--	--

--	--	--	--	--	--	--	--	--	--

Trouve le nombre dicté et dessine le signe correspondant.

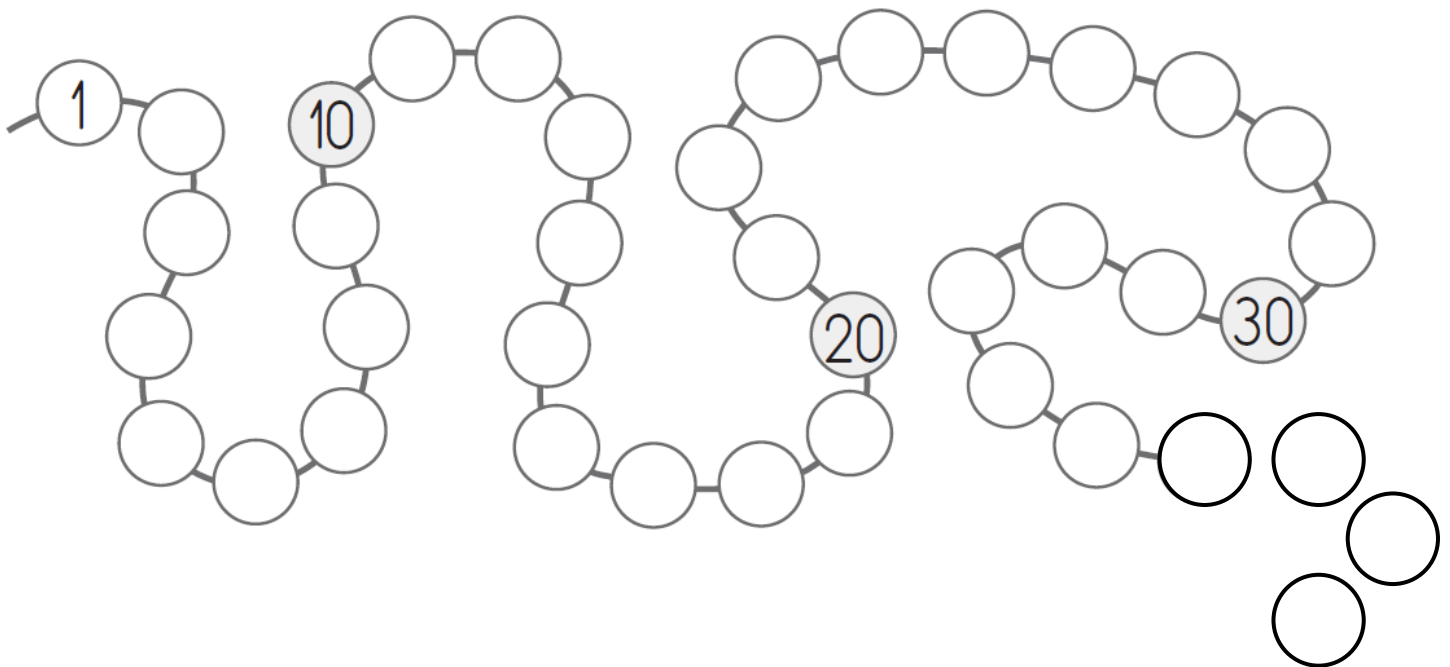


Prénom: _____

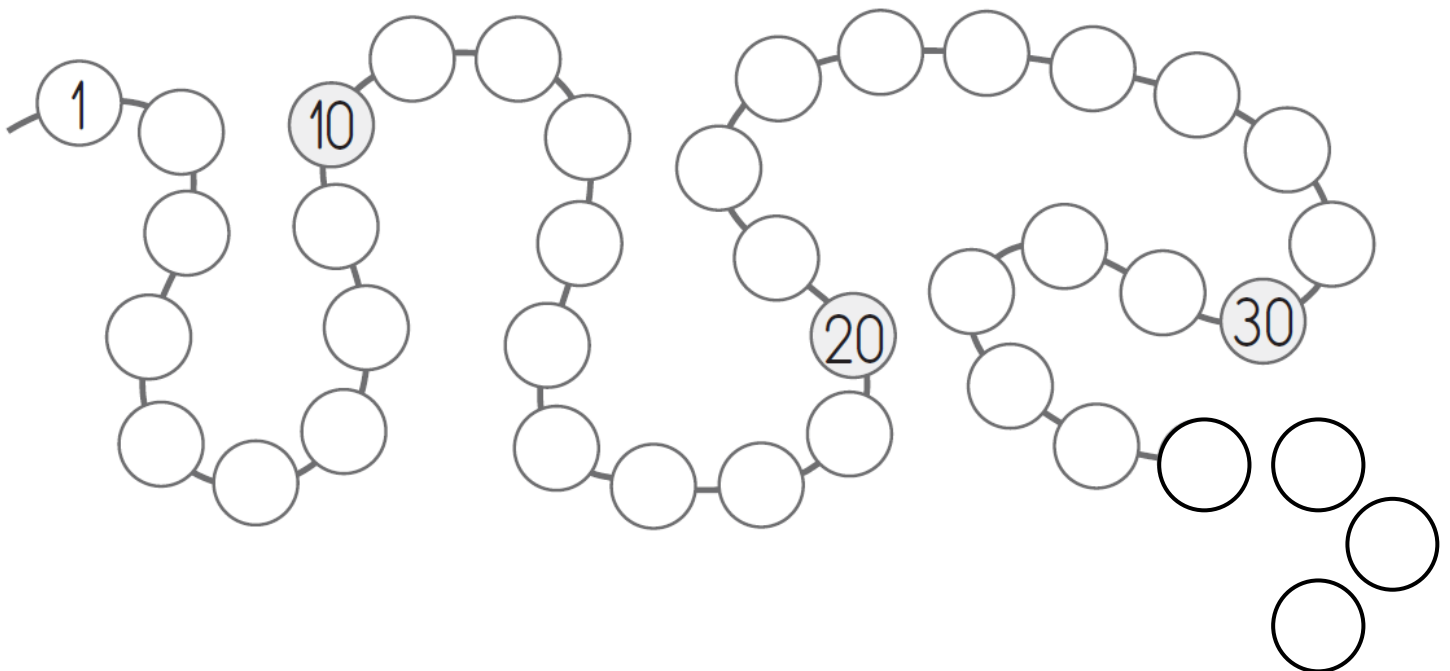
Numération

Date: _____

Ecris les nombres qui manquent.




Ecris chaque nombre à sa place. 7 - 11 - 16 - 24 - 29 - 33 - 38



Prénom: _____

Date: _____

Ecris le nombre dicté.



Ecris le nombre qui vient avant et après.

_____ - 35 - _____

_____ - 34 - _____

_____ - 23 - _____

_____ - 19 - _____

_____ - 31 - _____

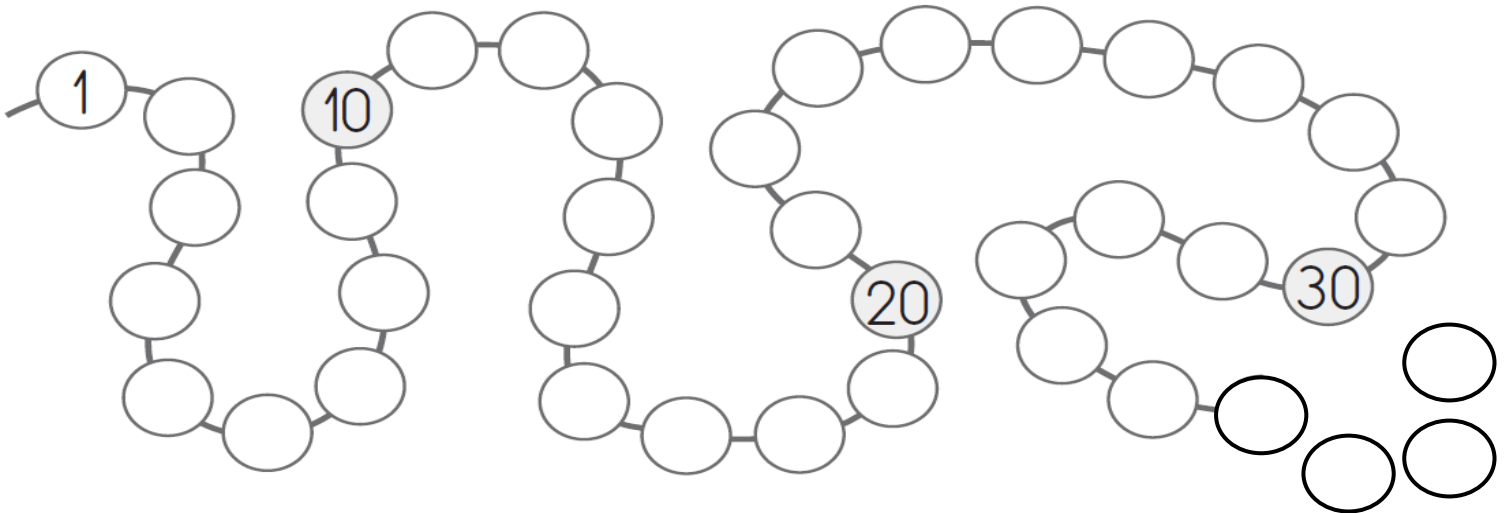
_____ - 29 - _____

_____ - 27 - _____

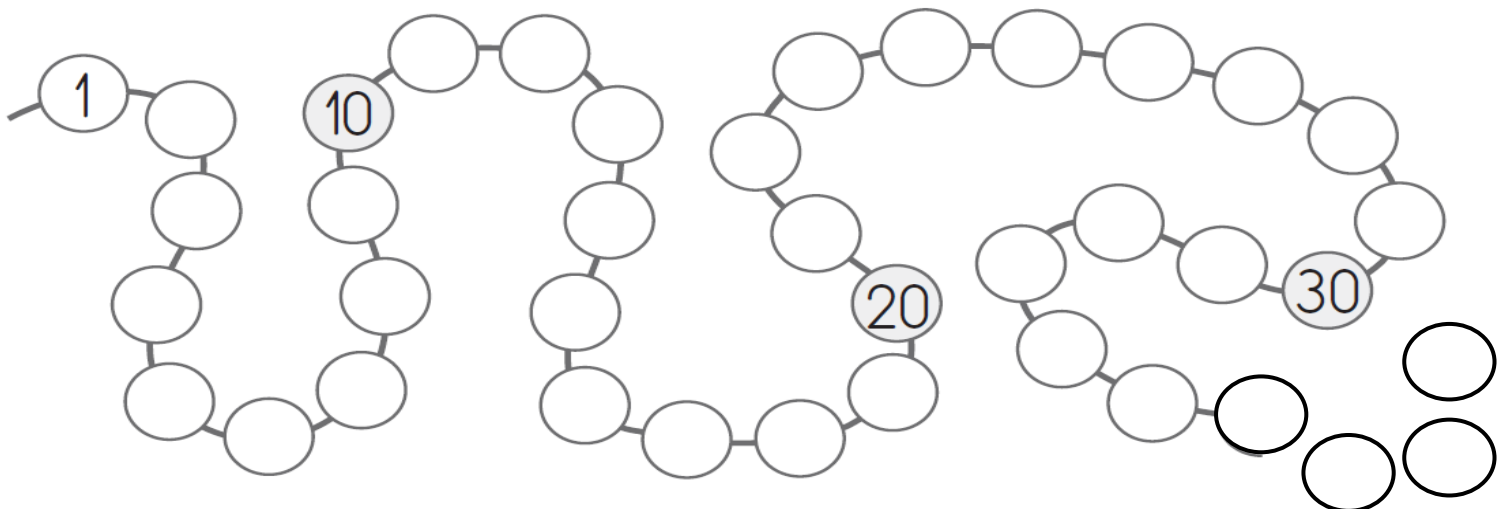
_____ - 16 - _____

_____ - 22 - _____

Ecris les nombres qui manquent.



Ecris chaque nombre à sa place. 7 - 11 - 16 - 24 - 29 - 33 - 38



Prénom: _____

Numération

Date: _____

Range les nombres du plus petit au plus grand:

14 21 27 4 36

--	--	--	--	--

Range les nombres du plus petit au plus grand:

34 17 21 39 25

--	--	--	--	--

Entoure le plus grand des trois nombres.

17	37	27
----	----	----

11	17	21
----	----	----

24	21	20
----	----	----

38	36	30
----	----	----

Entoure le plus petit des trois nombres.

36	30	38
----	----	----

20	10	30
----	----	----

21	27	31
----	----	----

29	28	30
----	----	----

Prénom: _____

Date: _____

Ecris la file numérique de 0 à 39.

Écris chaque nombre à sa place. 8 13 19 25 26 33

A number line from 0 to 39, represented by a series of red circles connected by red lines. The numbers 1, 10, 20, and 30 are highlighted in yellow. The rest of the circles are empty.

Écris les bons nombres dans les cases bleues.

A number line from 0 to 39, represented by a series of red circles connected by red lines. The numbers 21, 22, 25, 35, 36, and 39 are highlighted in blue. The rest of the circles are empty.

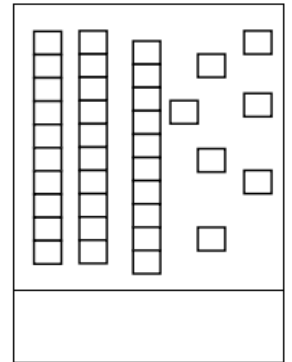
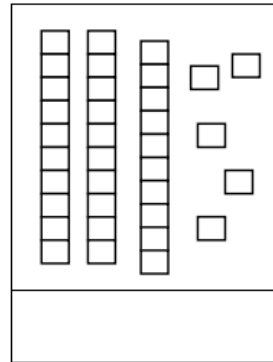
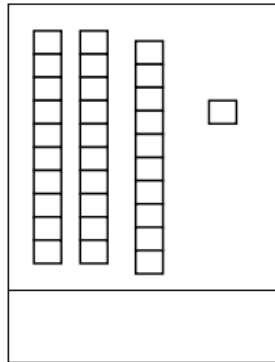
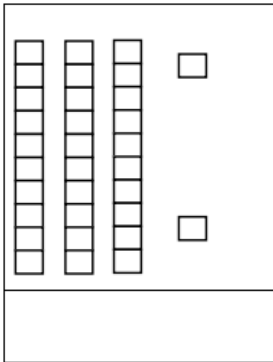
Écris les nombres effacés par Gribouille.

A number line from 0 to 39, represented by a series of red circles connected by red lines. The numbers 1, 2, 3, 7, 8, 9, 12, 13, 14, 15, 16, 17, 20, 23, 24, 25, and 30 are highlighted in yellow. The rest of the circles are empty. A cartoon dog is on the left side of the number line.

Prénom: _____

Date: _____

Ecris les nombres.



Complète le tableau.

avant	Le nombre	après
	35	
	34	
	30	
	37	
	32	
	31	

- Place les nombres 29 et 34.



- Place les nombres 18 et 23.



- Place les nombres 39 et 44.



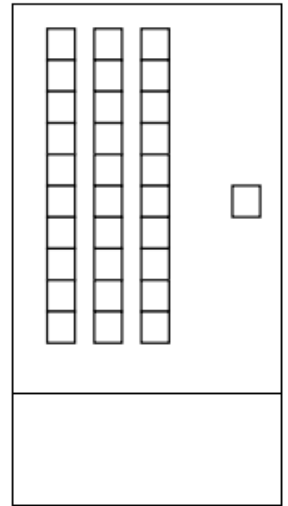
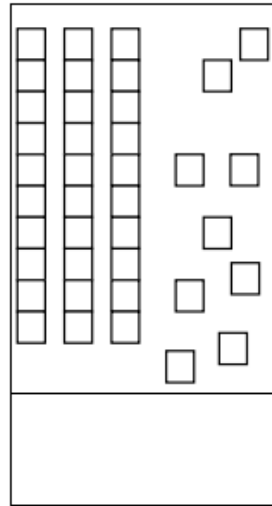
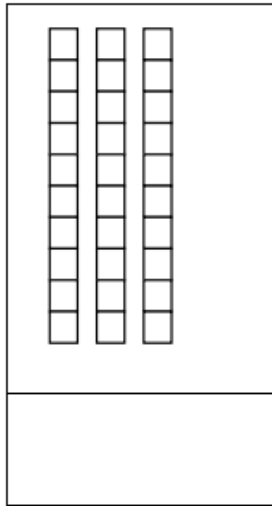
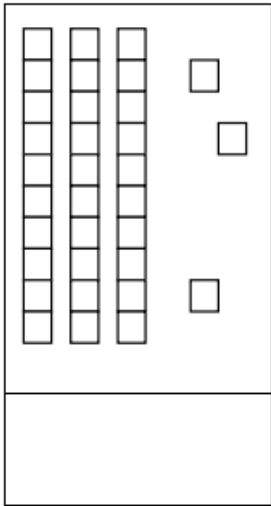
Prénom: _____

Numération

Date: _____

Ecris les nombres dictés.

Ecris les nombres.



Continue les files numériques.

30 - 31 - ___ - ___ - ___ - ___ - ___ - ___ - ___ - ___ - ___

12 - 13 - ___ - ___ - ___ - ___ - ___ - ___ - ___ - ___ - ___

23 - 24 - ___ - ___ - ___ - ___ - ___ - ___ - ___ - ___ - ___

Range ces nombres du plus petit au plus grand: 4 - 29 - 14 - 6 - 37 - 18 - 30

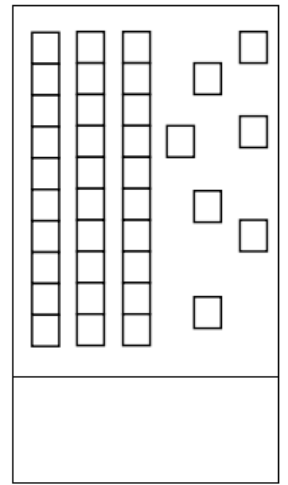
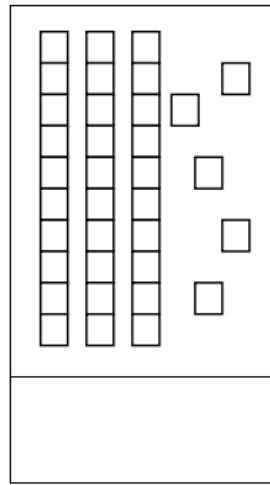
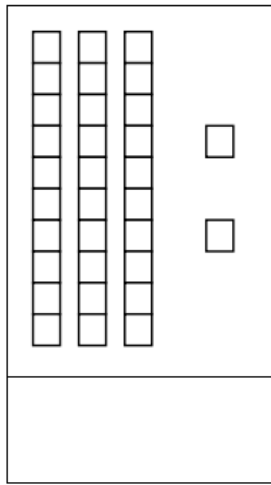
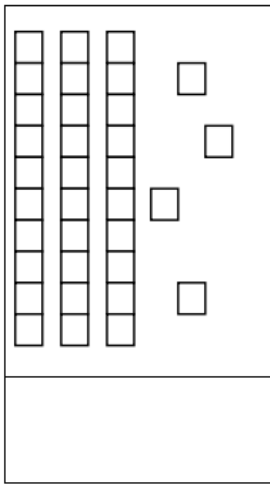
Range ces nombres du plus grand au plus petit: 25 - 11 - 3 - 38 - 16 - 9 - 28

Prénom: _____

Numération

Date: _____

Ecris les nombres.



Ecris la file numérique de 0 à 39:

--	--	--	--	--	--	--	--	--	--	--	--	--	--

--	--	--	--	--	--	--	--	--	--	--	--	--	--

--	--	--	--	--	--	--	--	--	--	--	--

Ecris celui qui suit et celui qui précède.

_____ 24 _____

_____ 17 _____

_____ 9 _____

_____ 38 _____

_____ 3 _____

_____ 29 _____

_____ 20 _____

_____ 35 _____

_____ 36 _____