

o i

entendre

voir

écrire

lire



Oi oi

oi

Oi

Nurvero - La classe atelier - phonologie différenciée

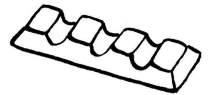


Pour découvrir le son



J'entends le son, je colorie.



oi



oi

Je vois les lettres du son, je colorie : oi oi OI

ou oi io on oi ou io OI ON oi oi io ou on oi on Oi

Benoît un babouin Antoine une poire boire une radio

Je complète les mots avec la bonne syllabe



oi



desettes

un

des petits



oi

Je retrouve le bon mot et je l'entoure.



un croissant
un poisson

une armoire
une ardoise

un arrosoir
un tiroir

o i

entendre

voir

écrire

lire



Oi oi

oi

Oi

Nurvero - La classe atelier - phonologie différenciée

Je lis déjà au-eau-on



J'indique par un point dans quelle(s) syllabe(s) j'entends le son.



oi



oi

Je colorie les mots où je vois la lettre

boisson

DOIGT

boite

toile

dindon

JOIE

babouin

RADIO

voile

Je remets dans l'ordre les syllabes de chaque mot.



oi

ar

doi

se



le

toi

é



oi

Je trouve le bon mot, je l'entoure.



une voie

une voile



une passoire

une passion



un potiron

un poireau

o i

entendre

voir

écrire

lire



Oi oi

oi

Oi

Nurvero - La classe atelier - phonologie différenciée

Je lis déjà des syllabes 

Je dessine le nombre de syllabes  et marque celle(s) où j'entends le son.





oi





oi

Je retrouve la syllabe entendue.

	doi	boi	toi
--	-----	-----	-----

	doi	toi	boi
---	-----	-----	-----

	doi	boi	goi
---	-----	-----	-----

	noi	moi	choi
--	-----	-----	------



oi

J'écris les mots.



oi

J'écris une phrase correspondant à l'image.

