

Oeuf Vert & Sequins Violet

FOURNITURES: Cordonnet Spécial DMC, Art. 151, n° 40, turquoise, lavande, bleu marine et vert; crochet acier n° 1,00; un œuf en polystyrène de 6,5 cm de hauteur; 48 paillettes violettes et 48 petites perles dorées.
HAUTEUR: 9,5 cm.
EXECUTION: motif: 1er tour: commencer par 1 m. air et 12 m.s. dans une boucle formée avec l'extrémité du fil turquoise, fermer par 1 m.c. sur la 1re m.s. **2e tour:** en remplaçant la 1re br. par 3 m. air, rép. 6 fs *1 pt popcorn de 5 br. sur la m.s. (= faire 5 br. sur la m.s., étirer un peu la boucle de la dernière br., retirer le crochet de l'ouvrage, le piquer de l'end. vers l'env. dans la 1re des 5 br., reprendre la m. lâchée et l'extraire en tirant le fil pour resserrer), 5 m. air, sauter 1 m.s.*, remplacer les 3 dernières m. air par 1 br. sur le 1er pt popcorn. **3e tour:** trav. *3 br. dans l'arc., 1 m. air, 3 br. dans l'arc. suiv., 8 m. air et reprendre à* dans le même arc. précéd., fermer par 1 m.c. sur la 3e des 3 m. air qui remplacent la 1re br. et couper le fil. **4e-5e tours:** former les pétales du 4e t. avec le fil lavande et trav. les arc. du 5e t. avec le fil marine d'après le tableau. **6e-11e tour:** attacher le fil vert dans le 1er arc. de 5 m. suiv. (voir triangle blanc), former les ananas et les triangles de coq. (= 1 br., 2 m. air et 1 br.) d'après le schéma. Remplacer les 3 dernières m. air du 6e t. par 1 br. sur la 1re m.s., fermer les autres t. par 1 m.c. et jusqu'au 10e t., faire une autre m.c. dans le 1er arc. Couper le fil à la fin du 11e t.
Assemblage des motifs: crocheter un 2e motif identique et l'assembler au précéd. au cours du 11e t. en m.c. par les arc. des coq. comme le montre le schéma sans oublier d'introduire l'œuf polystyrène à l'intérieur de l'ouvrage au cours de l'assemblage.
Finitions: fixer les perles et les paillettes d'après les indications du schéma.



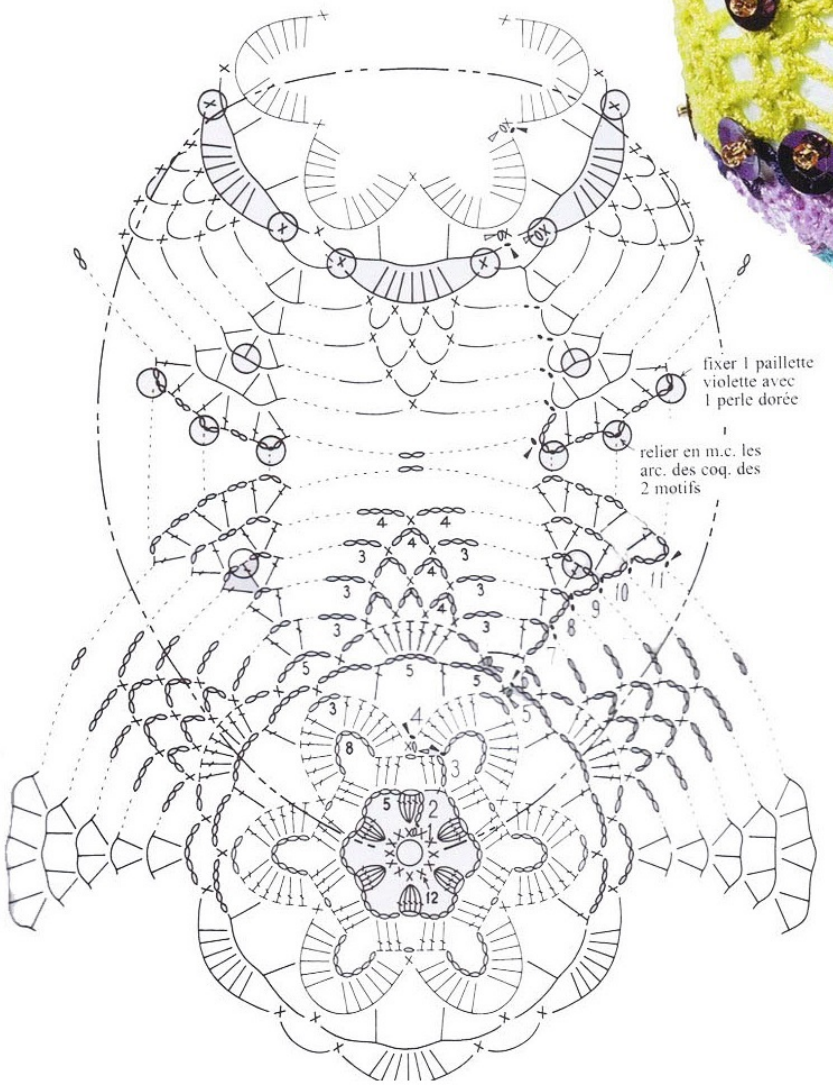

répartition des coloris

tours	coloris
1~3	turquoise
4	lavande
5	bleu marine
6~11	vert

pt popcorn de 5 br.: voir "exécution"