


Propositions d'activités pour s'entraîner à tracer des ronds

En classe, nous avons appris à reconnaître des ronds, nous avons trié des ronds parmi d'autres formes...

Voici quelques activités pour s'entraîner à tracer des ronds :

1 – Tout d'abord, suivre avec son index le bord d'un verre, d'un bol, d'un saladier, d'une assiette... en revenant bien au point de départ et en respectant si possible le sens de rotation.



2 – Fabriquer des ronds en pâte à modeler : Faire des colombins, puis les fermer pour donner la forme d'un rond.


L'important n'est pas que la forme soit parfaite, mais que le cercle soit fermé.



3 – Tracer des ronds avec l'index dans le sable (ou semoule, ou farine...)



4 – Tracer un rond autour d'une gommette, ou d'un rond dessiné sur la feuille.




5 – Tracer des ronds de plus en plus grands autour d'une gommette ou d'un rond dessiné.



Rappel : L'important est de fermer le rond, pas d'obtenir une forme parfaite !


6 – Dessiner les bulles que fait le poisson, en traçant des ronds, des petits, des moyens, des gros... où on veut sur la feuille.



Soit vous dessinez le poisson,
soit vous imprimez la page suivante.

Graphisme :

Dessine les bulles que fait le poisson en traçant des ronds, des petits, les moyens, des gros... où tu veux sur la feuille.




7 – Dessiner un ours avec des ronds :

Un rond pour la tête, un rond plus gros pour le corps, quatre ronds pour les pattes, deux ronds pour les oreilles, encore deux petits ronds pour les yeux, un petit rond pour le nez et un dernier rond pour la bouche, cela fait..... 12 ronds pour faire un ourson !

Voilà mon ourson, je suis sûre que le tien sera beaucoup plus beau !



8 – Dessiner une chenille en traçant des ronds qui se touchent (ou presque!)



Ces propositions d'activités ne sont pas destinées à être faites en une seule fois bien sûr !

Il est préférable de faire les 3 premières avant les autres car elles font appel à la manipulation et permettent à l'enfant de rendre la notion de « rond » plus concrète, mais ensuite, piochez, choisissez, testez !!! Le tout est de s'entraîner !