

LE CIRQUE DES ENFANTS SAGES

Mode d'emploi :


Il y a trois chapiteaux de couleurs affichés au mur: bleu / jaune / rouge. Tous les matins les élèves ont leur étiquette prénom sur le chapiteau bleu. S'ils ne respectent pas les règles de vie, ils ont un avertissement puis ils déplacent l'étiquette sur le chapiteau jaune... si il y a encore une infraction c'est sur le chapiteau rouge.

A la fin de la journée, les élèves colorient la partie du chapiteau avec la bonne couleur. Les parents signent à la fin de chaque semaine.

Sage comme une image...


Quand un élève a un chapiteau entièrement bleu, il reçoit 3 bons points à la fin de la semaine. Ensuite 10 bons points donnent droit à avoir une image! Si l'élève se retrouve trop souvent sur le chapiteau rouge, les parents seront convoqués.

Semaine 1 :




MON CHAPITEAU DU BON COMPORTEMENT


Semaine 2 :




Semaine 3 :




Semaine 4 :



Semaine 5 :



Semaine 6 :



Semaine 7 :

