

Voici le programme de travail pour vendredi 15 mai.


1. Questionner le monde. Se repérer dans le temps

Mets une croix sur la case du jour sur le calendrier.

Écris sur un cahier la date du jour : Vendredi 15 mai

2. Lecture

Coche les phrases vraies.

	<ul style="list-style-type: none"><input type="checkbox"/> La vache pond des œufs.<input type="checkbox"/> Elle mange de l'herbe<input type="checkbox"/> Elle vit dans la savane.<input type="checkbox"/> Elle a des griffes.<input type="checkbox"/> Elle dort dans une étable.<input type="checkbox"/> Son petit est le veau.<input type="checkbox"/> On peut boire son lait.<input type="checkbox"/> Elle a des sabots.<input type="checkbox"/> Elle a des naseaux.<input type="checkbox"/> Elle rugit.
--	---

3. Grammaire :

Un **nom** dit comment une chose, un animal, une personne s'appelle.

Un **verbe** dit généralement ce qu'on fait.

Dans le texte avec la vache, **trouve**

3 noms : _____

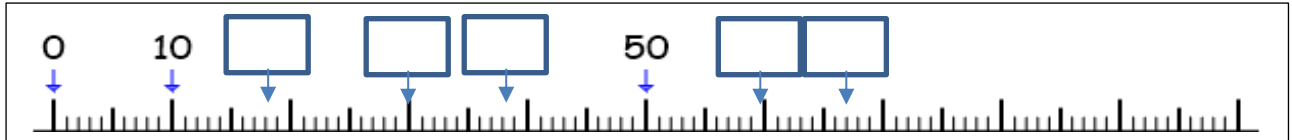
3 verbes : _____

4. Étude des sons et lettres

- Exercices 6,7,8 de la page oin.

5. Mathématiques / Nombres et calcul :

- Écris les nombres dans les cases



- **Géométrie** : Cherche avec ta maman des solides de forme pavé : paquets de biscuits, boîtes de médicaments, livres,... Combien y a-t-il de faces ? Quelle forme ces faces ont-elles ?

On va construire des pavés et des cubes à partir d'un patron.
Le **patron** est le nom donné à la forme dépliée du solide.

Découpe les patrons sur la **dernière page**.

Plie le long des pointillés, mets de la colle sur les languettes et colle-les à l'intérieur du solide.

6. Orthographe

Apprends à écrire ce mot : *un point.*

point *point*

Dis les lettres 3 fois. **Écris-les**. **Redis** les lettres sans regarder le modèle.

7. Questionner le monde

Regarde [Silence ça pousse pourquoi les fruits c'est bon](#)

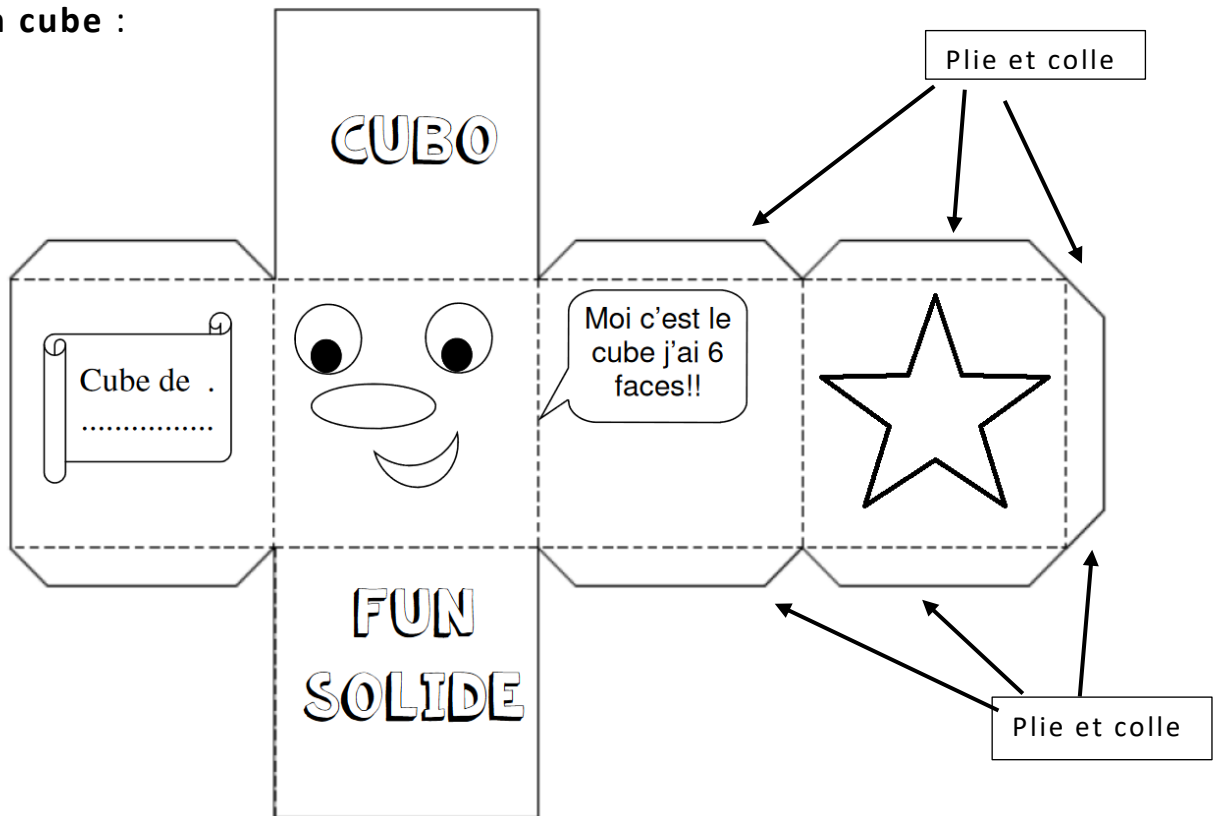
Et un petit cadeau de fin de semaine :

Une vidéo des [Minuscules avec des abeilles](#)
[et aussi ici](#)

Bon week-end, repose-toi bien.

A lundi.

Voici le patron
d'un **cube** :



Voici le patron
d'un **pavé** :

