

Effectue le programme de construction suivant :

Géométrie

- Trace un cercle de 5cm de rayon
- Trace le diamètre horizontale [AB] et le diamètre vertical [DE]
- Trace les demi-droites [AD] et [BD]
- Trace l'arc de cercle de centre A et de rayon AB partant de B jusqu'à [AD]
- Trace l'arc de cercle de centre B et de rayon AB partant de A jusqu'à [BD]
- Trace l'arc de centre D qui termine l'œuf de dragon.

Résous le problème suivant :

Problèmes

1- Les dragons de Komodo pondent 30 œufs par an. Il existe actuellement environ 5000 dragons de Komodo sur Terre. Seulement 350 sont des femelles. Combien d'œufs de dragons sont pondus sur Terre par an ? Combien de dragons sont des mâles ?

2- Les œufs de dragons de Komodo sont pondus au mois de septembre, ils doivent incuber 7 mois avant d'éclore. Quel mois les œufs de dragon éclosent-ils ?

Dragon rime avec grand, recopie et complète avec <, > ou =.

- 1210 ___ mille-deux
- 1283 ___ mille-huit-cent
- 1360 ___ mille quatre-cent
- 1777 ___ mille-cent-dix-sept
- 1003 ___ mille-trois
- 1605 ___ mille-soixante-cinq

Ecris les nombres suivants en lettres :

- CM1 : 6000 – 8421 – 9503 – 5302 – 2215
- CM2 : 32 658 – 47 276 – 10 012 – 15 304 – 24 700

Numération

Transpose au pluriel le texte suivant en remplaçant « Le dragon » par « Les dragons » :

Conjugaison

Le dragon est une créature légendaire représentée comme une sorte de gigantesque reptile. Ailes déployées et pattes armées de griffes, on le retrouve dans de nombreuses mythologies à travers le monde.

Charade :

Devinette

Mon premier est utile pour les lits.
Mon second est utile pour les portes.
Mon tout est un animal imaginaire reptilien.
Je suis :

Un tautogramme est une phrase constituée de mots commençant tous par la même lettre.

Ecrire un tautogramme en D.

Ecriture

Le mot du jour : FEU

Explique le mot du jour : Sens, Expressions, Synonymes, Contraires, Homophones, Famille du mot.

Vocabulaire

Recopie la poésie Acrostiche suivante :

Le Dragon

Drôle de bête inventée
Rarement se rencontre
Avec écailles, souvent ailé
Gronde le grand monstre
Ouvrant le feu avec facilité
Ne jamais le déranger

Copie

Lis le texte sur les dragons puis réponds aux questions ci-dessous sur ton cahier en faisant des phrases (Attention à la majuscule et au point) :

- 1- A quoi ressemble un dragon ?
- 2- A ton avis, combien mesure un dragon ?
- 3- Combien de temps vit un dragon ?
- 4- Qui combat les dragons et pourquoi ?
- 5- Existe-t-il des dragons sur Terre ?

Lecture Compréhension

La légende du Dragon

QLM



Qui es-tu dragon?

Nom : Dragon.


Aspect : Possède des écailles, des ailes, une queue de serpent et des pattes griffues.

Taille : Immense.

Caractéristiques : Vole et crache du feu.

Une légende connue dans le monde entier

Le **dragon** fascine et apeure tous les enfants. Il crache du feu, il est d'un vert douteux, il a des griffes terribles et des ailes. Au Moyen Âge, les contes et légendes sont remplies de dragons terrifiants. Ces créatures permettent au chevalier de montrer toute sa force et son courage. Grâce au dragon qu'il terrasse (bien sûr !), il gagne la main de la belle princesse. Le dragon est ainsi l'épreuve grâce à quoi l'homme devient un vrai chevalier. On trouve également beaucoup de dragons dans les peintures et les sculptures où ils sont le symbole du mal.




Les représentations du dragon varient énormément en fonction des civilisations.

Symbole de vie et de puissance en Chine, protecteur en Indonésie, gardien de trésors en Grèce antique ou encore maléfique et ravisseur de princesses en Europe médiévale.

Des dragons auraient été aperçus par plusieurs aviateurs .. Cependant, il n'y a aucun élément prouvant que ces créatures ont réellement existés.

Les dragons n'ont donc sans doute jamais existé. Contrairement aux dinosaures, aucune trace fossile n'a jamais été retrouvée.

Les dragons ont toujours été bien présents dans les histoires et sous différentes formes selon les pays.



La légende du Dragon

QLM

D'où vient cette légende ?

Il est difficile de savoir quand dans l'histoire humaine les histoires de dragons sont apparues pour la première fois. Mais elles sont très anciennes. Dans les livres de chevaliers et autres récits fantastiques, on parle souvent des dragons. Dans certaines histoires, les chevaliers doivent parfois les tuer pour secourir des princesses. Dans d'autres, les dragons sont gentils et les humains ont besoin d'eux.

Il existe plusieurs races de Dragons, comme le Vouivre, l'Hydre ... Ils vivent des milliers d'années dans les grottes et les montagnes.



Vrai ou faux ?

Certains scientifiques estiment que si les dragons apparaissent dans de si nombreuses cultures, c'est qu'ils ont peut-être vraiment existé. Comment expliquer que différentes civilisations à différentes époques et sur différents continents évoquent le même phénomène ?

Les dragons n'ont pourtant jamais existé. Aucune trace d'eux n'a jamais été retrouvée. Les dragons sont donc présents que dans nos imaginations, nos rêves ou nos cauchemars.



Le savais-tu ?

Le dragon de Komodo existe vraiment.

C'est un lézard gigantesque qui vit en Indonésie. mesure 2 à 3 mètres et pèse environ 70 kilos !

En avais-tu déjà vu ?



Et ton dragon, il ressemble à quoi ?

Art Visuel



Dessine-le !




Illustrations Éléonore Thullier



VAL'Idées

Remplis le dragon de graphismes. Varie les graphismes et les couleurs.


Art Visuel

Choisis ton dragon et dessine le.

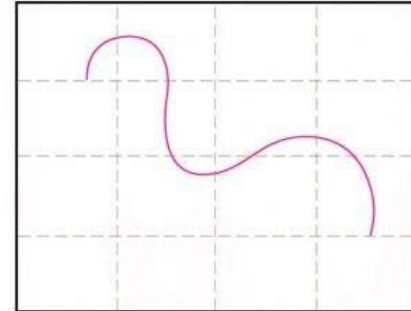





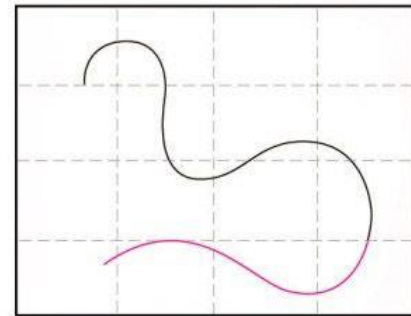
1. Draw line and jelly bean shape.




2. Draw the two front legs.




1. Make fold lines. Draw a curvy line.



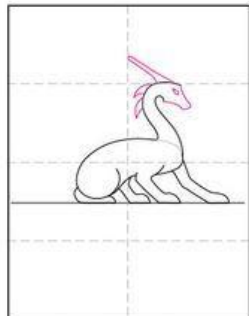
2. Continue the curvy line as shown.




3. Draw the two back legs.



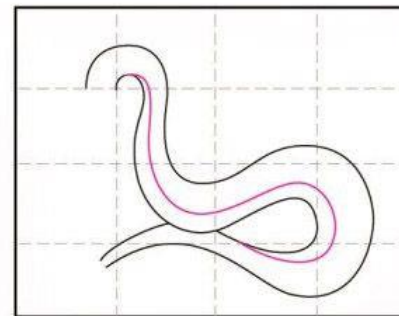
4. Add the curvy neck.



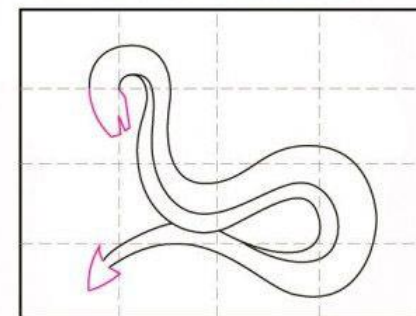
5. Draw face, horn, spikes. Erase line.




3. Draw the inside curve line.




4. Draw the belly line as shown.




5. Add the head and tail.




6. Draw a long tail with spikes.




7. Draw the spines of the wings.




8. Connect the spines, erase line.



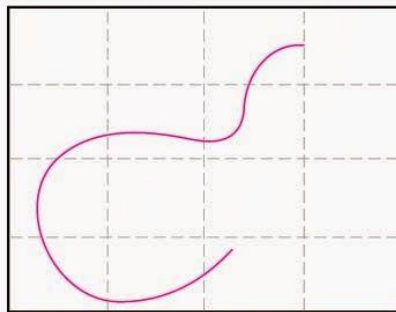

6. Draw the wing spines as shown.



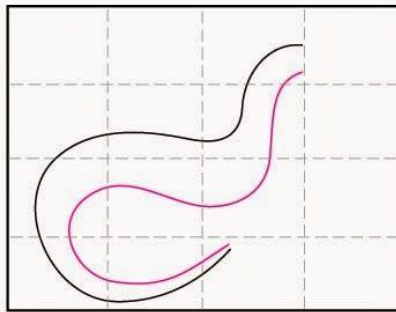
7. Complete the bottom of both wings.




8. Add the eye, ears and spikes.



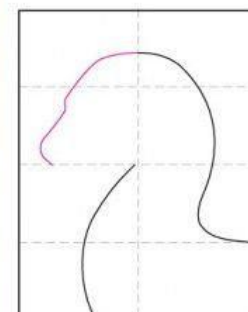
1. Make guide lines. Draw a curvy line.



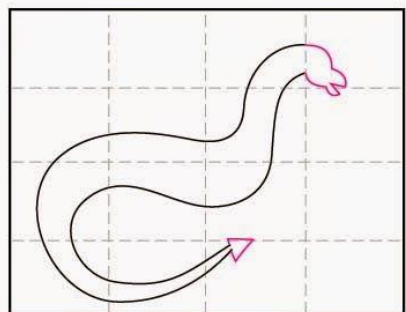
2. Add a curvy line inside it.



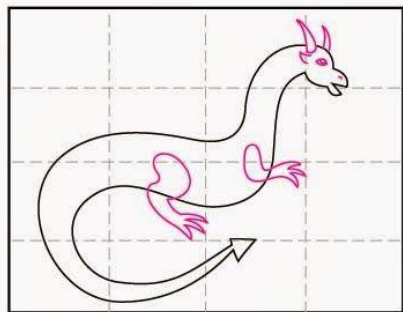
1. Make fold lines. Draw 2 curves.



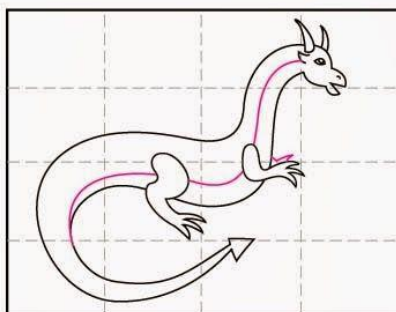
2. Finish the top of the head.



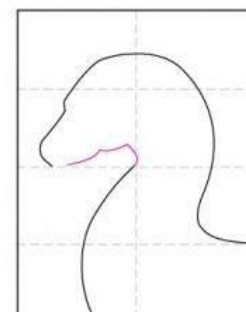
3. Draw the head and end of tail.



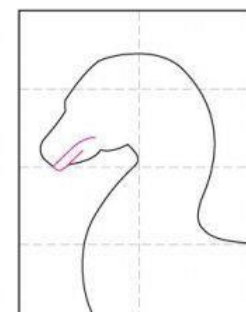
4. Finish the head. Add arm and leg.



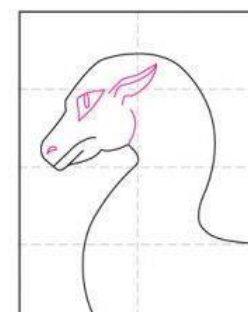
5. Draw the inside belly line and back arm.



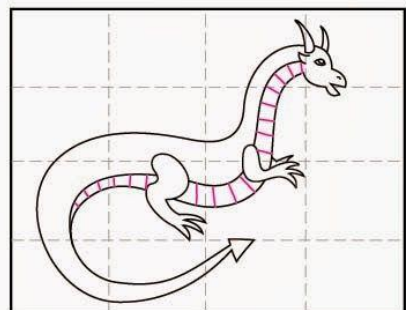
3. Draw the cheeks lines.



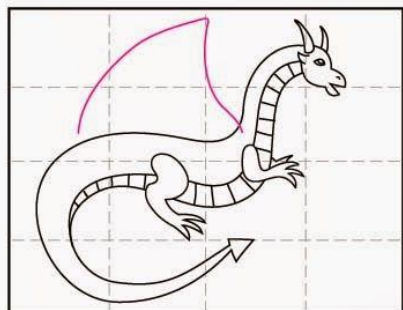
4. Add the lips.




5. Add nose, eye, ear and cheek.




6. Add the lines to belly.




7. Draw the outside of the wing.




8. Finish the wing, erase line, add clouds.



6. Draw a long horn.



7. Draw the inside neck line.



8. Finish with spikes.