



# LA COCOTTE EN PAPIER et L'ÉTOILE DE NOËL



Objectif : Comprendre et suivre une notice de fabrication



1) Prendre une feuille A4 et la plier pour réaliser un carré



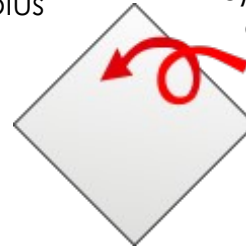
2) Couper le surplus de feuille



3) Marquer les diagonales



=

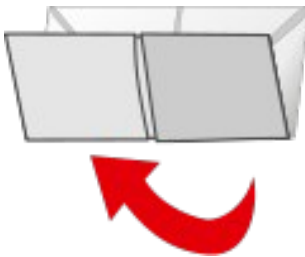


=

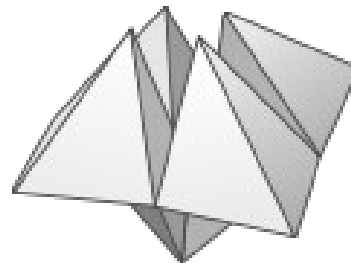


4) Replier les 4 coins vers le centre de la feuille

5) Retourner la feuille et répéter la même opération pour les 4 coins



6) Plier la feuille en deux puis en quatre et déplier



7) Pour réaliser l'étoile de Noël, réalise 6 cocottes en papier puis colle les côtés des cocottes les uns aux autres pour former ton étoile.

