



(an)



Le son (an) s'écrit parfois **an**:

Handwriting practice lines for the word 'an'.



Le son (an) peut aussi s'écrire **en**:

Handwriting practice lines for the word 'en'.



Devant les lettres **m, b, p**, le son (an) peut s'écrire **am** ou **em**:

Handwriting practice lines for words starting with 'am' or 'em'.



Le son (an) s'écrit enfin parfois **aon**:

Handwriting practice lines for the word 'aon'.



(é)



Le son (é) s'écrit parfois **é**:

Handwriting practice lines for the word 'é'.



Le son (é) peut aussi s'écrire **er**:

Handwriting practice lines for words ending in 'er'.



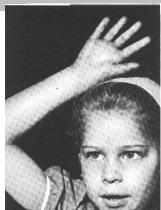
Le son (é) peut encore s'écrire **ez** :

Handwriting practice lines for words ending in 'ez'.




Le son (é) peut enfin s'écrire **et**:

Handwriting practice lines for the word 'et'.



(è)



Le son (è) s'écrit souvent è :

Handwriting practice lines for the sound 'è'.



Le son (è) peut aussi s'écrire ai ou ei :

Handwriting practice lines for the sound 'è' written as 'ai' or 'ei'.



Parfois, le son (è) s'écrit ê :

Handwriting practice lines for the sound 'è' written as 'ê'.



Le son (è) s'écrit encore ë :

Handwriting practice lines for the sound 'è' written as 'ë'.




Devant une consonne double, le e ne prend **pas d'accent!**

Handwriting practice lines for the sound 'è' without an accent before double consonants.



(in)



Le son (in) s'écrit souvent in :

Handwriting practice lines for the sound 'in' written as 'in'.



Le son (in) peut aussi s'écrire ain :

Handwriting practice lines for the sound 'in' written as 'ain'.



Le son (in) s'écrit encore ein :

Handwriting practice lines for the sound 'in' written as 'ein'.



Devant les consonnes m, b, p, le son (in) s'écrit im :

Handwriting practice lines for the sound 'in' written as 'im' before m, b, or p.

1

Enfin, le son (in) peut s'écrire un :

Handwriting practice lines for the sound 'in' written as 'un'.



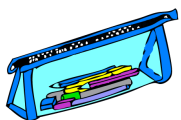
(s)

Le son (s) s'écrit souvent s :



Handwriting practice lines for the word 's'.

Entre deux voyelles, le son (s) s'écrit ss :




Handwriting practice lines for the word 'ss'.

Le son (s) peut aussi s'écrire ç :



Handwriting practice lines for the word 'ç'.

La lettre c se prononce (s) devant un e ou un i :



Handwriting practice lines for the word 'c'.

Enfin, le son (s) peut s'écrire x à la fin d'un mot :

6

Handwriting practice lines for the word 'x'.



(k)

Le son (k) s'écrit souvent c :



Handwriting practice lines for the word 'c'.

Le son (k) s'écrit aussi qu :

4


Handwriting practice lines for the word 'qu'.

Parfois, le son (k) s'écrit k :



Handwriting practice lines for the word 'k'.

A la fin des mots, le son (k) peut aussi s'écrire q :



Handwriting practice lines for the word 'q'.

Enfin, le son (k) peut s'écrire ch :



Handwriting practice lines for the word 'ch'.



(ch)

Le son (ch) peut s'écrire **ch** :



Handwriting practice grid for the sound (ch) with the word 'chat' written in the first row.

Le son (ch) peut aussi s'écrire **sh** :



Handwriting practice grid for the sound (ch) with the word 'shorts' written in the first row.



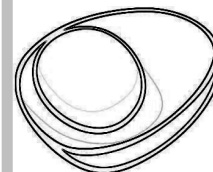
(eu)

Le son (eu) s'écrit souvent **eu** :

9

Handwriting practice grid for the sound (eu) with the number '9' written in the first row.

Le son (eu) peut aussi s'écrire **œu** :



Handwriting practice grid for the sound (eu) with the word 'œuf' written in the first row.



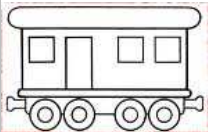
(v)

Le son (v) s'écrit souvent **v** :



Handwriting practice area for the sound (v) written as 'v'. It consists of a grid of blue lines on a white background.

Le son (v) peut aussi s'écrire **w** :

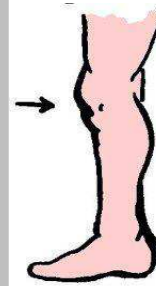


Handwriting practice area for the sound (v) written as 'w'. It consists of a grid of blue lines on a white background.



(e)

Le son (e) s'écrit souvent **e** :



Handwriting practice area for the sound (e) written as 'e'. It consists of a grid of blue lines on a white background.

Le son (e) peut aussi s'écrire **eu** :




Handwriting practice area for the sound (e) written as 'eu'. It consists of a grid of blue lines on a white background.




(f)

Le son (f) s'écrit souvent **f** :



Handwriting practice area with a grid for the word 'f'.

Le son (f) peut aussi s'écrire **ph** :



Handwriting practice area with a grid for the word 'ph'.

Le son (f) peut enfin s'écrire **ff** :




Handwriting practice area with a grid for the word 'ff'.



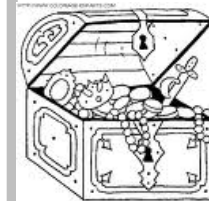
(z)

Le son (z) s'écrit souvent **z** :



Handwriting practice area with a grid for the word 'z'.

Entre deux voyelles, la lettre **s** se prononce (z) :




Handwriting practice area with a grid for the word 's'.

Le son (z) peut enfin s'écrire **x** :

10ème

Handwriting practice area with a grid for the word 'x'.



(o)

Le son (o) s'écrit souvent **o** :



Handwriting practice lines for the word 'o'.

Le son (o) peut aussi s'écrire **au** :



Handwriting practice lines for the word 'au'.

Le son (o) peut enfin s'écrire **eau** :




Handwriting practice lines for the word 'eau'.



(j)

Le son (j) s'écrit souvent **j** :



Handwriting practice lines for the word 'j'.

Devant un **i** ou un **y**, la lettre **g** se prononce (j) :



Handwriting practice lines for the word 'gi' or 'gy'.

Devant un **e**, la lettre **g** se prononce également (j) :



Handwriting practice lines for the word 'ge'.




(g)



Devant un **a**, la lettre **g** se prononce (g) :

Handwriting practice lines for the word 'galette'.



Devant un **o**, la lettre **g** se prononce (g) :

Handwriting practice lines for the word 'gorille'.



Enfin, devant un **u**, la lettre **g** se prononce (g) :

Handwriting practice lines for the word 'guitare'.



(gn)

Le son (gn) s'écrit **gn** :


Large handwriting practice area for the digraph 'gn'.





(m)

Le son (m) s'écrit **m** :



Handwriting practice area for the sound (m) with a grid background.

Entre deux voyelles, le son (m) peut aussi s'écrire **mm** :



Handwriting practice area for the sound (m) between vowels with a grid background.




(n)

Le son (n) s'écrit **n** :



Handwriting practice area for the sound (n) with a grid background.

Entre deux voyelles, le son (n) peut aussi s'écrire **nn** :



Handwriting practice area for the sound (n) between vowels with a grid background.




(p)

Le son (p) s'écrit **p** :



Handwriting practice grid for the sound (p).

Entre deux voyelles, le son (p) peut aussi s'écrire **pp** :




Handwriting practice grid for the sound (pp).



(d)

Le son (d) s'écrit **d** :



Handwriting practice grid for the sound (d).

Entre deux voyelles, le son (d) peut aussi s'écrire **dd** :


1 + 1 = 2

Handwriting practice grid for the sound (dd).



(t)

Le son (t) s'écrit t :



A large rectangular area with a light blue grid background, intended for writing words that contain the sound 't'.

Entre deux voyelles, le son (t) peut aussi s'écrire tt :



A large rectangular area with a light blue grid background, intended for writing words where the sound 't' is written as 'tt' between two vowels.



(l)

Le son (l) s'écrit l :



A large rectangular area with a light blue grid background, intended for writing words that contain the sound 'l'.

Entre deux voyelles, le son (l) peut aussi s'écrire ll :



A large rectangular area with a light blue grid background, intended for writing words where the sound 'l' is written as 'll' between two vowels.

