



1 Relie pour former des mots. Recopie ensuite les mots en-dessous.

jour	•	•	part
dé	•	•	pier
lo	•	•	née
pa	•	•	to
ban	•	•	de

fê	•	•	tin
lu	•	•	que
na	•	•	vet
dis	•	•	ser
pen	•	•	te

Handwriting practice grid with 10 rows and 20 columns.

2 Ecris les mots en plaçant une syllabe par case. Toutes les syllabes doivent être utilisées.

dan con flo se



--	--



--	--

é ne na pi vi re

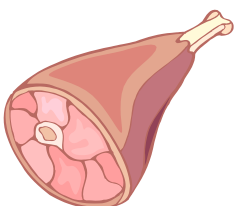


--	--	--



--	--	--

pi bon jam le



--	--



--	--

lei ne la sa de ba



--	--	--



--	--	--

1 Relie pour former des mots. Recopie ensuite les mots en-dessous.

- | | | | |
|--------|--------|-------|-------|
| jour • | • part | fê • | • tin |
| dé • | • pier | lu • | • que |
| lo • | • née | na • | • vet |
| pa • | • to | dis • | • ser |
| ban • | • de | pen • | • te |

Handwriting practice grid with 10 rows and 15 columns.

2 Ecris les mots en plaçant une syllabe par case. Toutes les syllabes doivent être utilisées.

dan con flo se



Two empty boxes for writing the syllables of 'dan'.




Two empty boxes for writing the syllables of 'flo'.

é ne na pi vi re

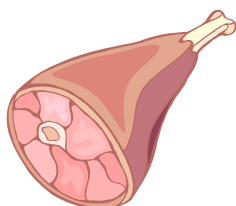


Three empty boxes for writing the syllables of 'é ne na'.



Three empty boxes for writing the syllables of 'pi vi re'.

pi bon jam le



Two empty boxes for writing the syllables of 'pi bon'.



Two empty boxes for writing the syllables of 'jam le'.

lei ne la sa de ba



Four empty boxes for writing the syllables of 'lei ne la'.



Four empty boxes for writing the syllables of 'sa de ba'.

1 Relie pour former des mots. Recopie ensuite les mots en-dessous.

jour	•	• part
dé	•	• pier
lo	•	• née
pa	•	• to
ban	•	• de

fê	•	• tin
lu	•	• que
na	•	• vet
dis	•	• ser
pen	•	• te

Handwriting practice lines with a central vertical line, consisting of multiple sets of four horizontal lines each.

2 Ecris les mots en plaçant une syllabe par case. Toutes les syllabes doivent être utilisées.

dan con flo se



Two empty boxes for writing syllables:




Two empty boxes for writing syllables:

é ne na pi vi re

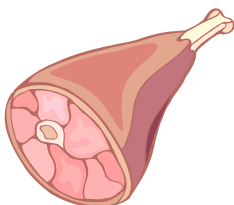


Three empty boxes for writing syllables:



Three empty boxes for writing syllables:

pi bon jam le



Two empty boxes for writing syllables:



Two empty boxes for writing syllables:

lei ne la sa de ba



Three empty boxes for writing syllables:



Three empty boxes for writing syllables:



1 Relie pour former des mots. Recopie ensuite les mots en-dessous.

jour ●	● part
dé ●	● pier
lo ●	● née
pa ●	● to
ban ●	● de

fê ●	● tin
lu ●	● que
na ●	● vet
dis ●	● ser
pen ●	● te

Handwriting practice grid with 15 columns and 10 rows for copying the words.

2 Ecris les mots en plaçant une syllabe par case. Toutes les syllabes doivent être utilisées.

dan con flo se



--	--



--	--

é ne na pi vi re

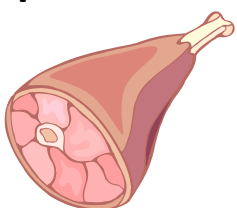


--	--	--



--	--	--

pi bon jam le



--	--



--	--

lei ne la sa de ba



--	--	--



--	--	--

