










# Les sons [p] et [b] (1)

Prénom : ..... Date : .....

**1** Colorie la case sous l'image suivant le son que tu entends :

							
pp bb	pp bb	pp bb	pp bb	pp bb	pp bb	pp bb	pp bb

**2** Lis bien les mots suivants et écris-les dans la bonne colonne :  
 novembre ; propre ; loup ; nombre ; trappe ; compter

[p]	[b]	
..... .....	..... .....	..... .....

**3** Colorie le bon mot dans chaque phrase :

Le **pépé** **bébé** bair le biberon.

J'ai mangé une **poire** **boire**.

Le **poisson** **boisson** nage vite.

La **pâte** **balle** rebondit.

Je passe sur le **pont** **bond**.

Sur le **port** **bord** de la table.

Tu **poids** **bois** du sirop.

Passe **par** **bar** devant.

Elle achète du **pain** **bain**.

Voici un **peau** **beau** dessin.

**4** Écris les mots correspondants aux dessins :



.....




.....



.....



.....



.....











.....

# Les sons [p] et [b] (1)


Prénom : ..... Date : .....

**1** Colorie la case sous l'image suivant le son que tu entends :

							
pp bb	pp bb	pp bb	pp bb	pp bb	pp bb	pp bb	pp bb

**2** Lis bien les mots suivants et écris-les dans la bonne colonne :

novembre ; propre ; loup ; nombre ; trappe ; compter

[p]	[b]	
..... .....	..... .....	..... .....

**3** Colorie le bon mot dans chaque phrase :

Le **pépé** **bébé** bair le biberon.

J'ai mangé une **poire** **boire**.

Le **poisson** **boisson** nage vite.

La **pâte** **balle** rebondit.

Je passe sur le **pont** **bond**.

Sur le **port** **bord** de la table.

Tu **poids** **bois** du sirop.

Passe **par** **bar** devant.

Elle achète du **pain** **bain**.

Voici un **peau** **beau** dessin.

**4** Écris les mots correspondants aux dessins :



.....




.....



.....



.....











.....




.....

1 Colorie la case sous l'image suivant le son que tu entends :

							
pp bb	pp bb	pp bb	pp bb	pp bb	pp bb	pp bb	pp bb

2 Lis bien les mots suivants et écris-les dans la bonne colonne :

novembre ; propre ; loup ; nombre ; trappe ; compter

[p]	[b]	
propre	novembre	loup
trappe	nombre	compter

3 Colorie le bon mot dans chaque phrase :

Le **pépé** bébé bair le biberon.

J'ai mangé une poire boire .

Le poisson boisson nage vite.

La pâle balle rebondit.

Je passe sur le pont bond .

Sur le port bord de la table.

Tu poids bois du sirop.

Passe par bar devant.

Elle achète du pain bain .

Voici un peau beau dessin.

4 Écris les mots correspondants aux dessins :



chapeau




biberon



papillon



bonbon











nappe




bouteille

1 Colorie la case sous l'image suivant le son que tu entends :

							
pp bb	pp bb	pp bb	pp bb	pp bb	pp bb	pp bb	pp bb

2 Lis bien les mots suivants et écris-les dans la bonne colonne :

novembre ; propre ; loup ; nombre ; trappe ; compter

[p]	[b]	
propre	novembre	loup
trappe	nombre	compter

3 Colorie le bon mot dans chaque phrase :

Le **pépé** bébé bair le biberon.

J'ai mangé une poire boire .

Le poisson boisson nage vite.

La pâle balle rebondit.

Je passe sur le pont bond .

Sur le port bord de la table.

Tu poids bois du sirop.

Passe par bar devant.

Elle achète du pain bain .

Voici un peau beau dessin.

4 Écris les mots correspondants aux dessins :



chapeau




biberon



papillon



bonbon



nappe



bouteille