


# LA CHENILLE.

1. Tu as déjà vu des chenilles. Dessines-en une.



2. Observons la chenille que nous avons trouvée et dessinons-la.



3. Préfléchissons.

1. La chenille a-t-elle des pattes ? Combien ?

---

2. Comment se déplace-t-elle ?

---

3. Que mange-t-elle ?

---



Date : \_\_\_\_\_  
Eveil

Prénom : \_\_\_\_\_

4. Est-ce que la chenille est utile à l'homme, Pourquoi ?

---

---

5. Que fait la chenille quand elle grandit ?

---

6. La chenille pond-t-elle des œufs ? Pourquoi ?

---

4. Observe les dessins et complète avec les mots suivants.

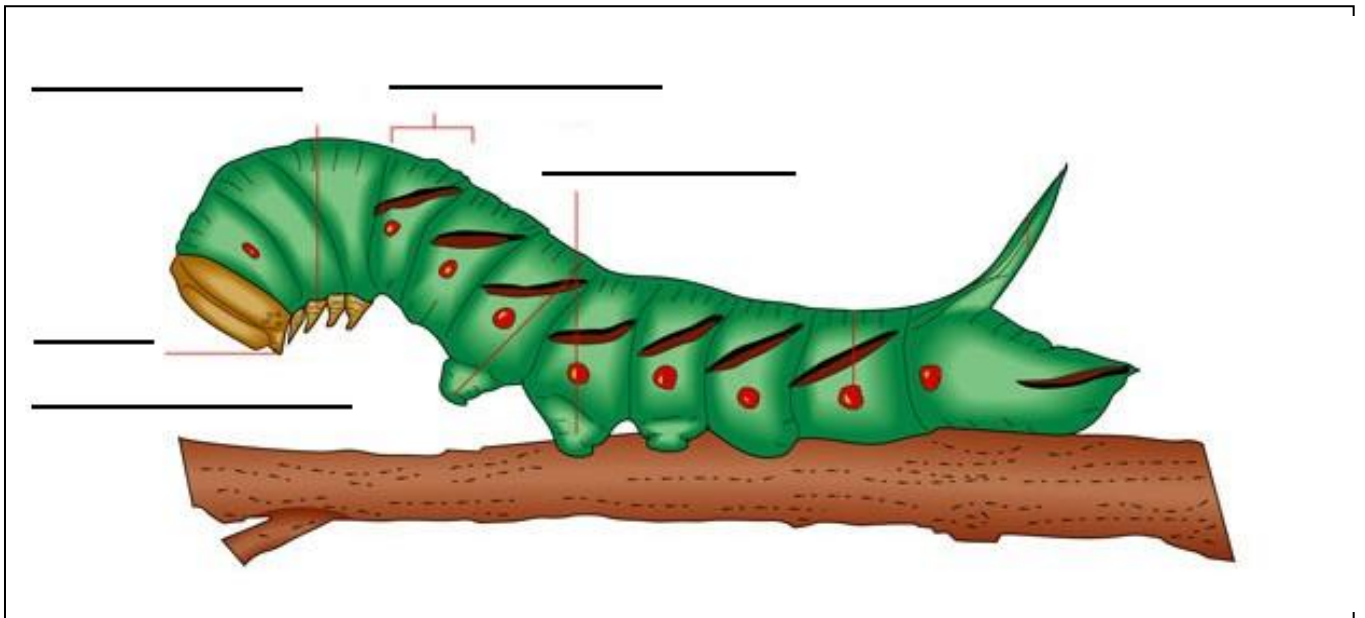
fausses pattes- pattes- segment – pièces buccales

1

2

3

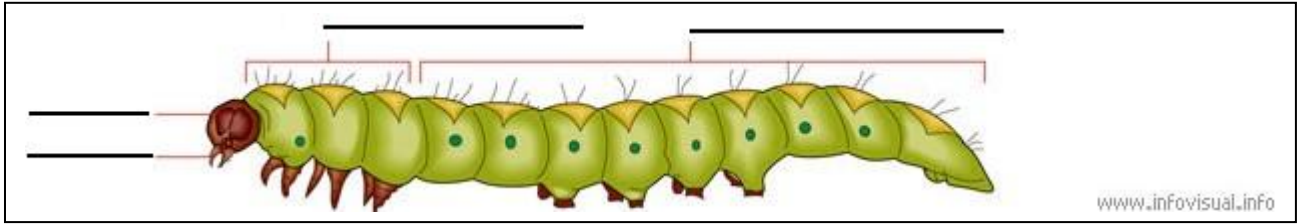
4



Date : \_\_\_\_\_  
Eveil

Prénom : \_\_\_\_\_

abdomen – thorax – pièces buccales - tête
1            2            3            4



5. classe les photos du développement de la chenille dans l'ordre.




6. Plus tard, la chenille va se transformer en

chrysalide



et deviendra un joli



.....

