

Date : _____

Prénom : _____

Eveil

Le perce-oreille

1. As-tu déjà rencontré un perce-oreille ? Dessine-le



2. Par groupes nous discutons, que pouvons nous dire sur le
perce-oreille ?

Date : _____

Prénom : _____

Exeil

3. Réfléchissons.

1. Est-ce que le perce-oreille perce les oreilles ?

2. Où vit-il ?

3. Que mange le perce-oreille ?

4. Le perce-oreille est-il un insecte ? Pourquoi ?

5. Comment le perce-oreille se reproduit-il ?

6. Le perce-oreille est-il utile à l'homme ?

4. Vérifions.

1. Est-ce que le perce-oreille perce les oreilles ?

2. Où vit-il ?

3. Que mange le perce-oreille ?

4. Le perce-oreille est-il un insecte ? Pourquoi ?

5. Comment le perce-oreille se reproduit-il ?

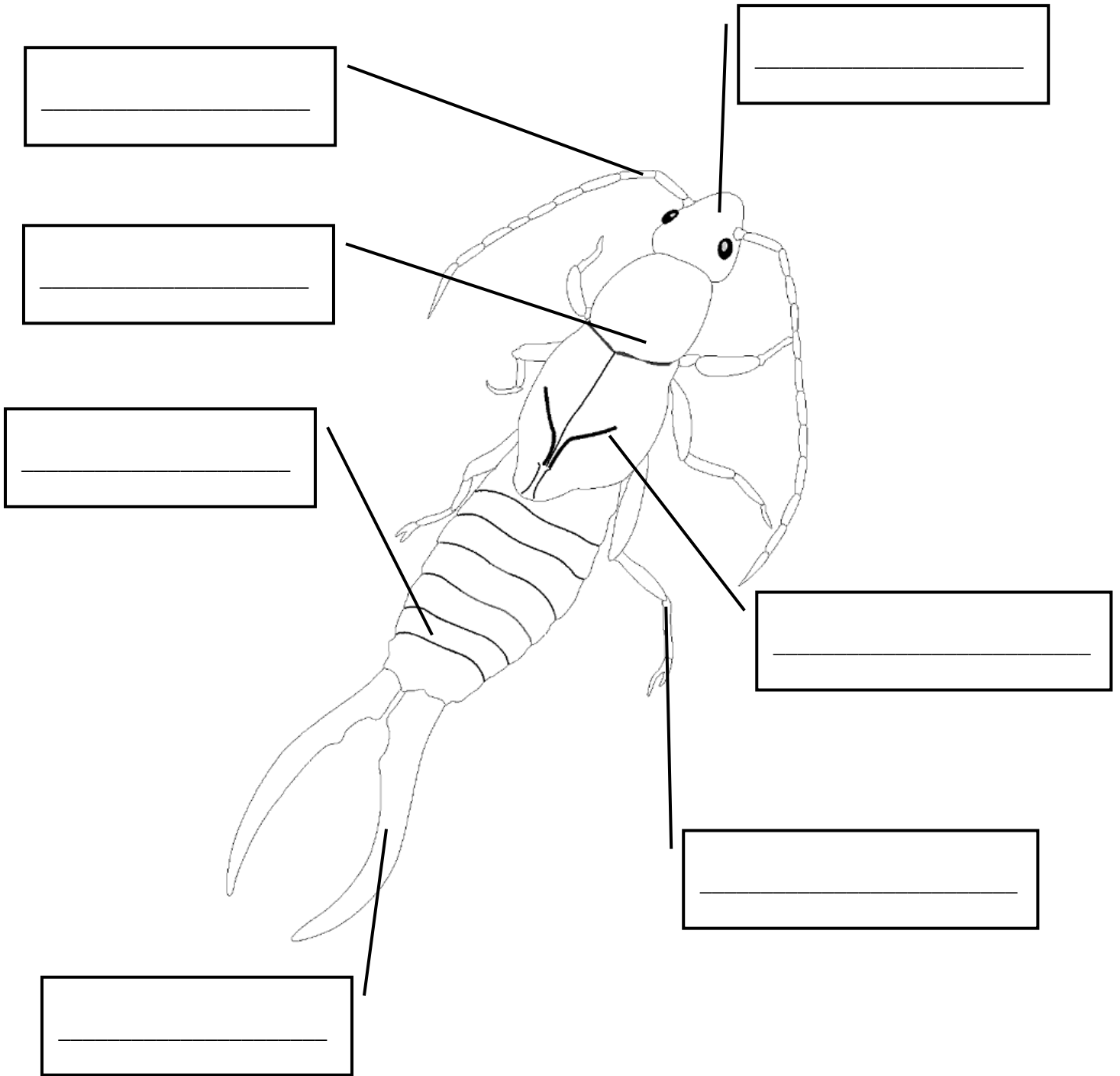
6. Le perce-oreille est-il utile à l'homme ?

Date : _____

Prénom : _____

Eveil

5. Voici le dessin d'un perce-oreille. Observons-le. Ensuite
plaçons les mots suivants sur le dessin : les pattes- les
pinces l'abdomen - les antennes - le thorax - la tête - les
ailer




Date : _____

Prénom : _____

Eveil

6. Découpe les images du développement du perce-oreille et classe-les dans l'ordre de l'histoire de la vie du perce-oreille.




Date : _____


Prénom : _____

Exeil


Le développement du perce-oreille




1. Les adultes.




2. Les œufs.




3. La femelle prend soin de ses œufs.



4. Le petit perce-oreille.



5. Le petit mue.



6. Le perce-oreille est adulte.

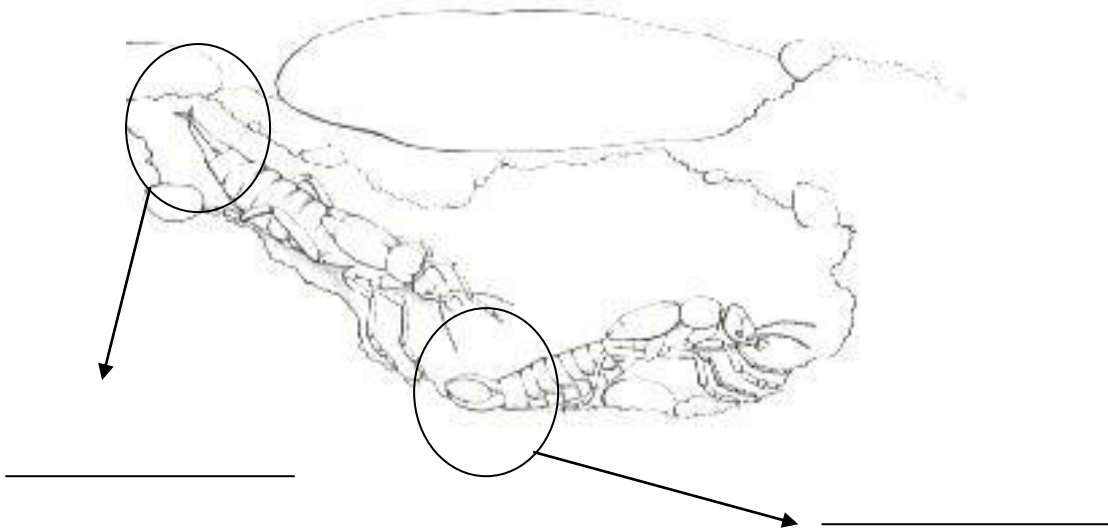
Date : _____

Prénom : _____

Eveil

Le perce-oreille : ai-je bien compris ?

1. Reconnaiss la pince du mâle et la pince de la femelle.



2. Dessine les pinces en plus grand.

Pince du mâle

Pince de la femelle

Date : _____

Prénom : _____

Exeil

3. Coche la réponse.

1. Le perce-oreille vit : - dans les endroits enseillés.

- dans les endroits sombres et humides.

2. Quand le perce-oreille est en danger :

- il agite sa pince pour effrayer l'ennemi.

- il se dresse sur ses pattes arrières

3. La maman perce-oreille : - s'occupe de ses œufs

- abandonne ses œufs

4. Vrai ou faux.

1. Le perce-oreille mange des plantes, d'autres insectes,
des fruits _____

2. Le perce-oreille peut voler. _____

3. Le perce-oreille pince les oreilles. _____

4. Maman perce-oreille est une mauvaise maman. _____

5. La peau du perce-oreille est molle. _____

6. Maman perce-oreille nettoie ses œufs. _____

7. La larve perce-oreille est blanche. _____

8. Bébé perce-oreille a le corps mou. _____

9. La larve mue 3 fois. _____

10. Le perce-oreille est nuisible pour l'homme. _____

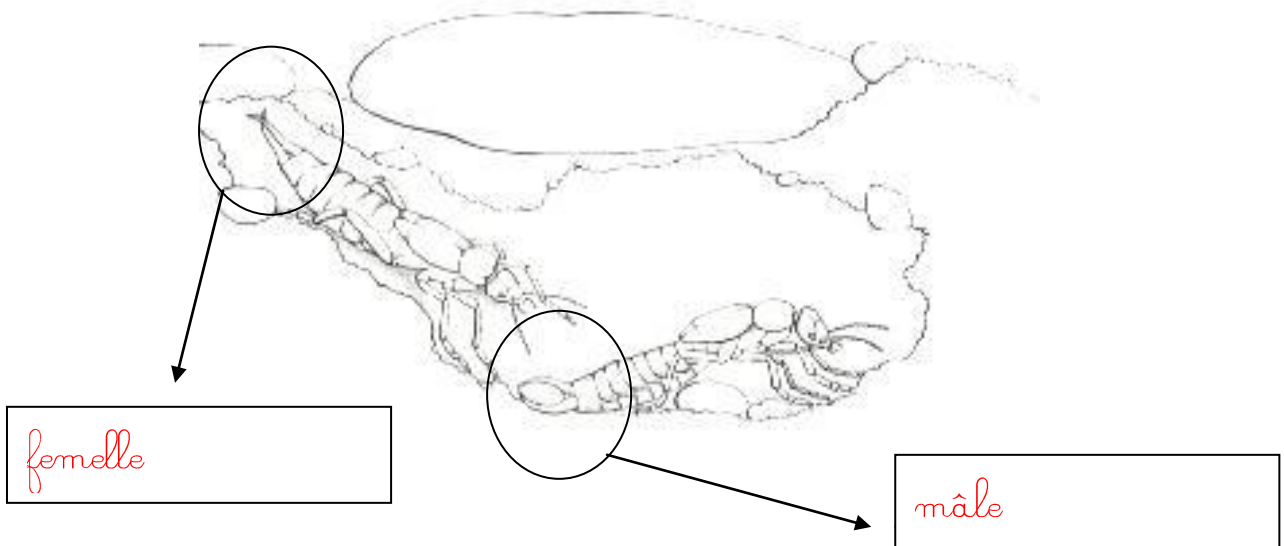
Date : _____

Prénom : _____

Exeil

Le perce-oreille : solutions

1. Reconnais la pince du mâle et la pince de la femelle.



2. Dessine les pinces en plus grand.

Pince du mâle



Pince de la femelle



Date : _____

Prénom : _____

Exeil

3. Coche la réponse.

1. Le perce-oreille vit : - dans les endroits ensoleillés.
- dans les endroits sombres et humides.

2. Quand le perce-oreille est en danger :
- il agite sa pince pour effrayer l'ennemi.
- il se dresse sur ses pattes arrières

3. La maman perce-oreille : - s'occupe de ses œufs
- abandonne ses œufs

4. Vrai ou faux.

1. Le perce-oreille mange des plantes, d'autres insectes, des fruits vrai
2. Le perce-oreille peut voler. vrai
3. Le perce-oreille pince les oreilles. faux
4. Maman perce-oreille est une mauvaise maman. faux
5. La peau du perce-oreille est molle. faux
6. Maman perce-oreille nettoie ses œufs. vrai
7. La larve perce-oreille est blanche. vrai
8. Bébé perce-oreille a le corps mou. vrai
9. La larve mue 3 fois. vrai
10. Le perce-oreille est nuisible pour l'homme. faux

Date : _____

Prénom : _____

Exeil