



# Boucle d'Ogre et les trois ours

@www.leblogdaliasili.fr



Exercices sur la  
1<sup>ère</sup> de couverture

## 1. Écris les mots suivants au bon endroit :

le titre - l'auteur - l'illustratrice - l'illustration - l'éditeur



## 2. À quelle histoire te fait penser cette première de couverture ?

Handwriting practice lines for the answer to question 2.

## 3. À ton avis, comment se nomment ces personnages de l'histoire ?



Four rounded rectangular boxes with horizontal lines for writing the names of the characters.



# Boucle d'Ogre et les trois ours

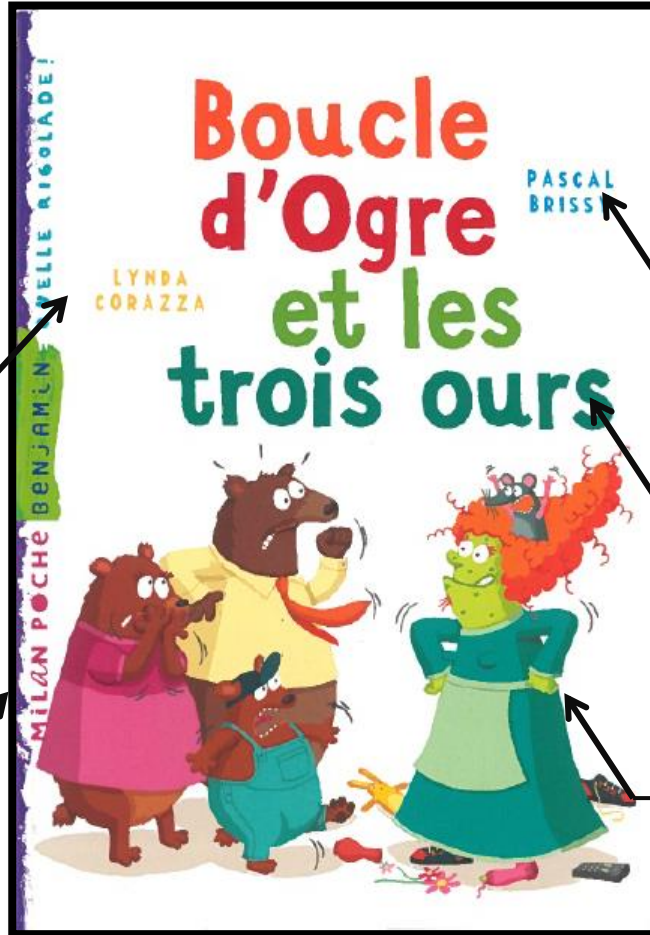
@www.lebloedaliasili.fr



Exercices sur la  
1<sup>ère</sup> de couverture\*

## 1. Écris les mots suivants au bon endroit :

le titre - l'auteur - l'illustratrice - l'illustration - l'éditeur



## 2. À quelle histoire te fait penser cette première de couverture ?

Elle me fait penser à l'histoire de

## 3. Comment se nomment ces personnages de l'histoire ? Complète.

Petit Ours - Maman Ours - Boucle d'Ogre - Papa Ours



Blank box for writing the name of the ogre.

Blank box for writing the name of the mother bear.

Blank box for writing the name of the mother bear.

Blank box for writing the name of the father bear.



# Boucle d'ogre et les trois ours

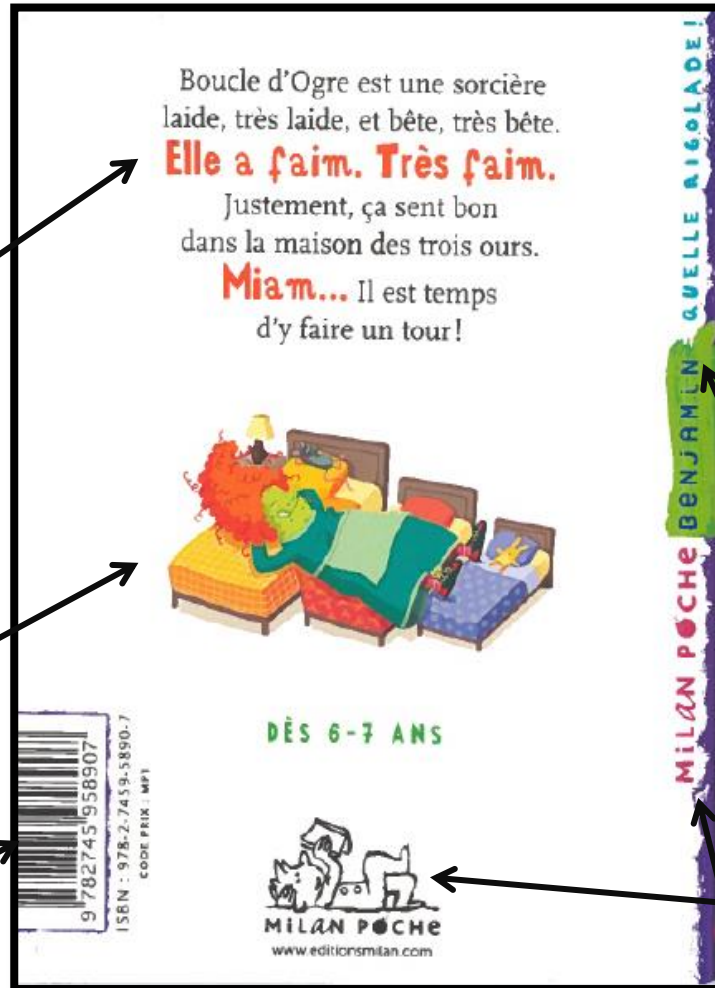
@www.lebloqdedaliaslili.fr



Exercices sur la  
4<sup>ème</sup> de couverture

## 1. Écris les mots suivants au bon endroit :

le résumé - le code-barres - la collection - l'illustration - l'éditeur



## 2. Entoure chaque phrase du résumé et complète la phrase ci-dessous :

Le résumé comporte \_\_\_\_ lignes et \_\_\_\_ phrases.

## 3. À partir de quel âge peut-on lire cette histoire ?

- Colorie en jaune ce qui t'a permis de répondre à la question.
- Colorie en vert l'adresse internet de l'éditeur.



# Boucle d'ogre et les trois ours

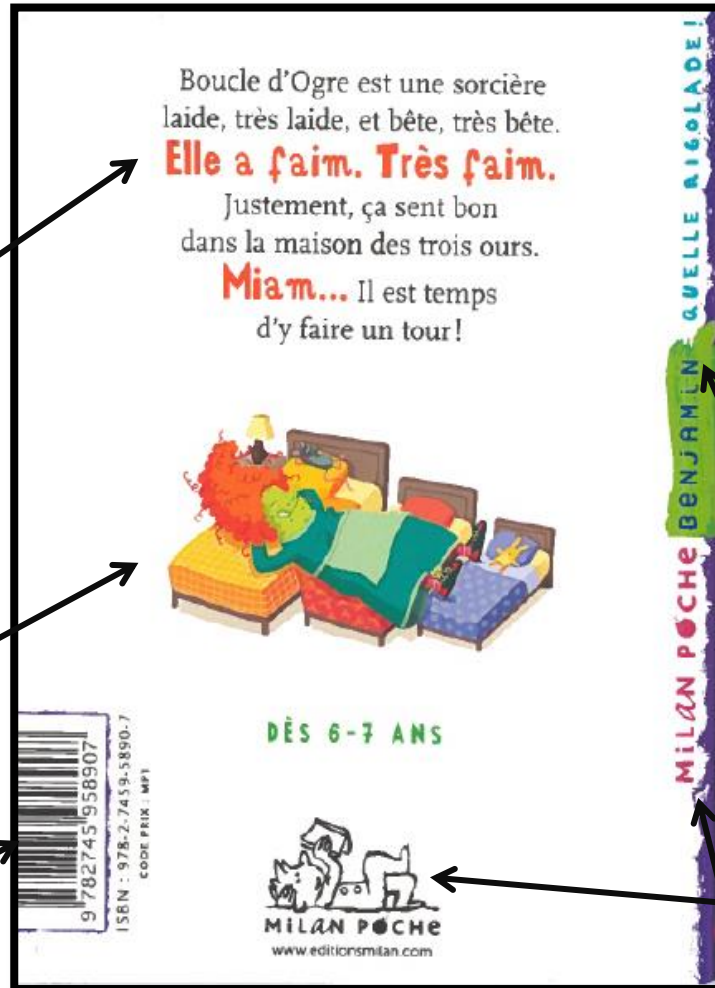
@www.lebloedaliaslili.fr



Exercices sur la  
4<sup>ème</sup> de couverture\*

## 1. Écris les mots suivants au bon endroit :

le résumé - le code-barres - la collection - l'illustration - l'éditeur



## 2. Entoure chaque phrase du résumé et complète la phrase ci-dessous :

Le résumé comporte \_\_\_\_ lignes et \_\_\_\_ phrases.

## 3. À partir de quel âge peut-on lire cette histoire ?

On peut lire cette histoire à partir de

- Colorie en jaune ce qui t'a permis de répondre à la question.
- Colorie en vert l'adresse internet de l'éditeur.





# Boucle d'Ogre et les trois ours

@www.leblogdaliasili.fr



## Exercices sur l'épisode 1

1. Réponds par VRAI ou FAUX (entoure la bonne réponse).

Si c'est faux, barre la mauvaise information et écris en dessous l'information exacte.

a) C'est l'histoire d'une gentille ogresse.

VRAI FAUX

b) Le rat se mit à ronchonner car il était affamé.

VRAI FAUX

c) Boucle d'Ogre a un petit nez.

VRAI FAUX

d) Boucle d'Ogre se promène toujours avec son rat.

VRAI FAUX

2. Pourquoi les gens appelaient-ils l'ogresse Boucle d'Ogre ?

Handwriting practice grid for the answer to question 2.

3. Comment s'appelle le rat de l'ogresse ?

Handwriting practice grid for the answer to question 3.

4. Complète le texte.

Son \_\_\_\_\_ nez n'eut aucun mal à \_\_\_\_\_ d'où venait le doux  
\_\_\_\_\_. Ni une ni deux, elle prit son \_\_\_\_\_ sous le  
\_\_\_\_\_ et fila au \_\_\_\_\_ des bois.

5. Colorie chaque mot de la phrase d'une couleur différente pour les séparer et réécris la phrase.

Elle avait du poil au menton, des boutons, et se promenait toujours avec un rat très gourmand.

Blank lines for rewriting the sentence from question 5.



# Boucle d'Ogre et les trois ours

@www.leblogdaliasilii.fr



Exercices sur  
l'épisode 1\*

## 1. Réponds par VRAI ou FAUX (entoure la bonne réponse).

- |  |      |      |
|--|------|------|
| a) C'est l'histoire d'une gentille ogresse.        | VRAI | FAUX |
| b) Le rat se mit à ronchonner car il était affamé. | VRAI | FAUX |
| c) Boucle d'Ogre a un petit nez.                   | VRAI | FAUX |
| d) Boucle d'Ogre se promène toujours avec son rat. | VRAI | FAUX |

## 2. Pourquoi les gens appelaient-ils l'ogresse Boucle d'Ogre ?

Ils l'appelaient Boucle d'Ogre car

## 3. Comment s'appelle le rat de l'ogresse ?

Son rat s'appelle

## 4. Complète le texte.

fumet - deviner - bras - rat - fond - énorme

Son \_\_\_\_\_ nez n'eut aucun mal à \_\_\_\_\_ d'où venait le doux  
\_\_\_\_\_. Ni une ni deux, elle prit son \_\_\_\_\_ sous le  
\_\_\_\_\_ et fila au \_\_\_\_\_ des bois.

## 5. Colorie chaque mot de la phrase d'une couleur différente pour les séparer et réécris la phrase.

Elle avait du poil amenton, des boutons.

---

---









# Boucle d'Ogre et les trois ours

@www.lebloedaliasili.fr



## Exercices sur l'épisode 2\*

### 1. Qui parle ? Boucle d'Ogre ou Gruyère ?

- Si on préparait plutôt du ragoutoumou ? ⇒ \_\_\_\_\_

- La grande est pour moi ! ⇒ \_\_\_\_\_

- Regarde ! De la soupe au fromage ! ⇒ \_\_\_\_\_

- Voilà la maison où se cache notre repas ... ⇒ \_\_\_\_\_

- N'oublie pas le pop-corn, c'est important ! ⇒ \_\_\_\_\_

### 2. Écris VRAI ou FAUX.

a) Boucle d'Ogre frappe avant d'entrer. \_\_\_\_\_

b) Gruyère pose trois assiettes sur la table. \_\_\_\_\_

c) Gruyère veut une grande assiette de soupe. \_\_\_\_\_

d) Boucle d'Ogre mange la soupe au fromage. \_\_\_\_\_

### 3. Parmi ces ingrédients, retrouve la liste des ingrédients nécessaires à la préparation du ragoutoumou :

du beurre, de la chantilly, de la farine, des œufs, du pop-corn, de la moutarde, des navets, du lait, du sucre, du chocolat, de l'huile

\_\_\_\_\_

\_\_\_\_\_

\_\_\_\_\_

\_\_\_\_\_

\_\_\_\_\_

\_\_\_\_\_



### 4. Remets les mots de la phrase dans l'ordre.

poussa

sans

entra

Boucle d'Ogre

et

porte

frapper.

la

\_\_\_\_\_

\_\_\_\_\_

\_\_\_\_\_

\_\_\_\_\_

\_\_\_\_\_

\_\_\_\_\_



# Boucle d'Ogre et les trois ours

@www.leblogdaliasilii.fr



## Exercices sur l'épisode 2\*\*

### 1. Qui parle ? Boucle d'Ogre ou Gruyère ?

- Si on préparait plutôt du ragoutoumou ? •
- La grande est pour moi ! •
- Regarde ! De la soupe au fromage ! •
- Voilà la maison où se cache notre repas ... •
- N'oublie pas le pop-corn, c'est important ! •



### 2. Réponds par VRAI ou FAUX (entoure la bonne réponse).

- |   |             |             |
|---|-------------|-------------|
| a) Boucle d'Ogre frappe avant d'entrer.       | <b>VRAI</b> | <b>FAUX</b> |
| b) Gruyère pose trois assiettes sur la table. | <b>VRAI</b> | <b>FAUX</b> |
| c) Gruyère veut une grande assiette de soupe. | <b>VRAI</b> | <b>FAUX</b> |
| d) Boucle d'Ogre mange la soupe au fromage.   | <b>VRAI</b> | <b>FAUX</b> |

### 3. Remets les mots de la phrase dans l'ordre.

sans

entra

Boucle d'Ogre

frapper

### 4. Dessine ce que tu lis.

Boucle d'Ogre prépare un ragoutoumou dans la marmite.





# Boucle d'Ogre et les trois ours

@www.leblogdaliasilii.fr



Exercices sur  
l'épisode 3\*

## 1. Réponds par VRAI ou FAUX (entoure la bonne réponse).

- |  |             |             |
|--|-------------|-------------|
| a) Les chaises se brisèrent sous le poids de Boucle d'Ogre.                      | <b>VRAI</b> | <b>FAUX</b> |
| b) C'est Boucle d'Ogre qui alluma la télévision.                                 | <b>VRAI</b> | <b>FAUX</b> |
| c) L'émission préférée de Gruyère s'intitule : « Pas de pitié pour les matous ». | <b>VRAI</b> | <b>FAUX</b> |
| d) Avant le repas, Boucle d'Ogre se sentit un peu barbouillée.                   | <b>VRAI</b> | <b>FAUX</b> |

## 2. Pourquoi Boucle d'Ogre se retrouva-t-elle par terre ?

Elle se retrouva par terre car

## 3. Finalement où s'assoit-elle ?

Finalement, elle s'assoit

## 4. Complète le texte.

dans - pièce - ragoût - petite - Lorsque - grande - chercha

\_\_\_\_\_ l'étrange \_\_\_\_\_ fut fin prêt, Boucle d'Ogre  
 \_\_\_\_\_ où s'installer pour le déguster. Il n'y avait \_\_\_\_\_ la  
 \_\_\_\_\_ qu'une \_\_\_\_\_ chaise, une moyenne et une \_\_\_\_\_

## 5. Colorie chaque mot de la phrase d'une couleur différente pour les séparer et réécris la phrase.

-Hé, tunevaspasmemangerpourledessert?

---



---



# Boucle d'Ogre et les trois ours

@www.leblogdaliasili.fr



Exercices sur  
l'épisode 3\*\*

## 1. Réponds par VRAI ou FAUX (entoure la bonne réponse).

- |  |             |             |
|--|-------------|-------------|
| a) Les chaises se brisèrent sous le poids de Boucle d'Ogre.                      | <b>VRAI</b> | <b>FAUX</b> |
| b) C'est Boucle d'Ogre qui alluma la télévision.                                 | <b>VRAI</b> | <b>FAUX</b> |
| c) L'émission préférée de Gruyère s'intitule : « Pas de pitié pour les matous ». | <b>VRAI</b> | <b>FAUX</b> |
| d) Avant le repas, Boucle d'Ogre se sentit un peu barbouillée.                   | <b>VRAI</b> | <b>FAUX</b> |

## 2. Colorie la bonne réponse :

Boucle d'Ogre se retrouva par terre car :

Gruyère lui a fait un croche-pied.

les chaises se sont brisées sous son gros derrière.

elle a glissé sur une peau de banane.

Finalement, Boucle d'Ogre s'assoit :

sur un fauteuil.

sur un lit.

sur un canapé.

## 3. Remets les mots de la phrase dans l'ordre.

effraya

bouche

l'

de

La

immense

Gruyère.

ogresse


## 4. Dessine ce que tu lis.

Boucle d'Ogre s'assoit sur la grande chaise bleue.





# Boucle d'Ogre et les trois ours

@www.leblogdaliasili.fr



## Exercices sur l'épisode 4

### 1. Qui parle ?

- Grrr ! Quelqu'un a cassé toutes les chaises ! ⇒

- Ah ! Une bonne sieste ! On l'a bien méritée ! ⇒

- Grrr ! Quelqu'un a touché à ma soupe ! ⇒

- Tiens ! Mais.... ⇒

### 2. Écris VRAI ou FAUX.

a) Boucle d'Ogre enleva ses souliers avant de se coucher. \_\_\_\_\_

b) Petit Ours éteignit la télévision. \_\_\_\_\_

c) Gruyère continua à regarder la télévision. \_\_\_\_\_

d) Boucle d'Ogre s'allongea sur un seul lit. \_\_\_\_\_

### 3. Que découvre la famille ours en rentrant de sa promenade en forêt ?

Handwriting practice grid for the answer to question 3.

### 4. Où était partie la famille ours ?

Handwriting practice grid for the answer to question 4.

### 5. Colorie chaque mot de la phrase d'une couleur différente pour les séparer et réécris la phrase.

Boucle d'Ogres' éta la sur le trois lits à la fois sans même retirer ses souliers.

Handwriting practice grid for the answer to question 5.



# Boucle d'Ogre et les trois ours

@www.leblogdaliasili.fr



Exercices sur  
l'épisode 4\*

## 1. Qui parle ?

Boucle d'Ogre, Gruyère, Papa Ours, Maman Ours ou Petit Ours ?

- Grrr ! Quelqu'un a cassé toutes les chaises ! ⇒

- Ah ! Une bonne sieste ! On l'a bien méritée ! ⇒

- Grrr ! Quelqu'un a touché à ma soupe ! ⇒

- Tiens ! Mais.... ⇒

## 2. Écris VRAI ou FAUX.

a) Boucle d'Ogre enleva ses souliers avant de se coucher.

b) Boucle d'Ogre s'allongea sur un seul lit.

c) Gruyère continua à regarder la télévision.

d) Petit Ours éteignit la télévision.

## 3. Que découvre la famille ours en rentrant de sa promenade en forêt ?

Elle découvre

## 4. Où était partie la famille ours ?

Elle était partie

## 5. Colorie chaque mot de la phrase d'une couleur différente pour les séparer et réécris la phrase.

Boucle d'Ogre s'étala sur les trois lits à la fois.



# Boucle d'Ogre et les trois ours

@www.leblogdaliasili.fr



## Exercices sur l'épisode 4\*\*

### 1. Qui parle Qui parle ?

Boucle d'Ogre, Gruyère, Papa Ours, Maman Ours ou Petit Ours ?

- Grrr ! Quelqu'un a cassé toutes les chaises ! •

- Ah ! Une bonne sieste ! On l'a bien méritée ! •

- Grrr ! Quelqu'un a touché à ma soupe ! •

- Tiens ! Mais... •




### 2. Réponds par VRAI ou FAUX (entoure la bonne réponse).

- |   |             |             |
|---|-------------|-------------|
| a) Boucle d'Ogre enleva ses souliers avant de se coucher. | <b>VRAI</b> | <b>FAUX</b> |
| b) Boucle d'Ogre s'allongea sur un seul lit.              | <b>VRAI</b> | <b>FAUX</b> |
| c) Gruyère continua à regarder la télévision.             | <b>VRAI</b> | <b>FAUX</b> |
| d) Petit Ours éteignit la télévision.                     | <b>VRAI</b> | <b>FAUX</b> |


### 3. Remets les mots de la phrase dans l'ordre.

en    éteignit    la    Maman Ours    bougonnant.    télévision



### 4. Dessine ce que tu lis.

Boucle d'Ogre s'étala sur les trois lits à la fois.







# Boucle d'Ogre et les trois ours

@www.leblogdeliaclili.fr



Exercices sur  
l'épisode 5\*

## 1. Réponds par VRAI ou FAUX (entoure la bonne réponse).

- a) C'est Petit Ours qui découvre Boucle d'Ogre couchée sur les lits. **VRAI** **FAUX**
- b) Boucle d'Ogre se réveilla de bonne humeur. **VRAI** **FAUX**
- c) Boucle d'Ogre veut dormir dans la maison des ours jusqu'au printemps. **VRAI** **FAUX**
- d) L'ogresse et le rat adorent le garde-manger des ours. **VRAI** **FAUX**

## 2. Qui a parlé de la réserve de miel doré à Boucle d'Ogre et Gruyère ?

C'est

3. De qui parle-t-on ? la famille ours ? Boucle d'Ogre et Gruyère ?  
- Hé, mais que faites-vous chez nous ?

\_\_\_\_\_

\_\_\_\_\_

\_\_\_\_\_

\_\_\_\_\_

\_\_\_\_\_

\_\_\_\_\_

## 4. Complète le texte.

dormir - mauvais - Boucle d'Ogre - à nous - Allez - Parfaitement

\_\_\_\_\_ répliqua d'un air \_\_\_\_\_ :

- \_\_\_\_\_, cette maison est \_\_\_\_\_ maintenant ! Et on compte bien y \_\_\_\_\_ jusqu'à l'été ! \_\_\_\_\_, ouste, du balai !





# Boucle d'Ogre et les trois ours

@www.leblogdaliasili.fr



Exercices sur  
l'épisode 5\*\*

## 1. Réponds par VRAI ou FAUX (entoure la bonne réponse).

- a) C'est Petit Ours qui découvre Boucle d'Ogre couchée sur les lits. **VRAI** **FAUX**
- b) Boucle d'Ogre se réveilla de bonne humeur. **VRAI** **FAUX**
- c) Boucle d'Ogre veut dormir dans la maison des ours jusqu'au printemps. **VRAI** **FAUX**
- d) L'ogresse et le rat adorent le garde-manger des ours. **VRAI** **FAUX**

## 2. Trouve la bonne réponse et écris-la :

Papa Ours

Maman Ours

Petit Ours

Qui a parlé de la réserve de miel doré à Boucle d'Ogre et Gruyère ?

C'est

## 3. Remets les mots de la phrase dans l'ordre.

bien

compte

l'été !

on

Et


jusqu'à

dormir

y

## 4. Dessine ce que tu lis.

Gruyère est perché sur la tête de Boucle d'Ogre.





# Boucle d'Ogre et les trois ours

@www.leblogdaliasili.fr



## Exercices sur l'épisode 6

### 1. Qui parle ?

- Aïe ! Ouille !... Fais quelque chose, Gruyère ! ⇒

- Elle est accrochée là-bas ! ⇒

- Où est cette réserve ? Vite, dis-le-moi ! ⇒

- Croyez-moi, on n'est pas près de les revoir, ces deux-là ! ⇒

### 2. Écris VRAI ou FAUX.

- a) Boucle d'Ogre adore le miel.
- b) Gruyère plongea les mains dans la ruche.
- c) Petit Ours vient au secours de l'ogresse contre les abeilles.
- d) Boucle d'Ogre et Gruyère s'enfuient, les abeilles à leurs trousses.

### 3. Où est accrochée la réserve de miel ?

Handwriting practice grid for question 3.

### 4. Comment Gruyère aide-t-il l'ogresse ?

Handwriting practice grid for question 4.

### 5. Colorie chaque mot de la phrase d'une couleur différente pour les séparer et réécris la phrase.

Cela fit rire petit Ours de les regarder filer, les abeilles à leur trousses.

Handwriting practice grid for question 5.



# Boucle d'Ogre et les trois ours

@www.leblogdaliasilii.fr



Exercices sur  
l'épisode 6\*

## 1. Qui parle ?

Boucle d'Ogre, Gruyère, Papa Ours, Maman Ours ou Petit Ours ?

- Aïe ! Ouille !... Fais quelque chose, Gruyère ! ⇒ \_\_\_\_\_

- Elle est accrochée là-bas ! ⇒ \_\_\_\_\_

- Où est cette réserve ? Vite, dis-le-moi ! ⇒ \_\_\_\_\_

- Croyez-moi, on n'est pas près de les revoir, ces deux-là ! ⇒ \_\_\_\_\_

## 2. Écris VRAI ou FAUX.

a) Boucle d'Ogre adore le miel.

\_\_\_\_\_

b) Gruyère plongeait les mains dans la ruche.

\_\_\_\_\_

c) Petit Ours vient au secours de l'ogresse contre les abeilles.

\_\_\_\_\_

d) Boucle d'Ogre et Gruyère s'enfuient, les abeilles à leurs trousses.

\_\_\_\_\_

## 3. Où est accrochée la réserve de miel ?

Elle est accrochée

## 4. Comment Gruyère aide-t-il l'ogresse ?

Il l'aide en

## 5. Colorie chaque mot de la phrase d'une couleur différente pour les séparer et réécris la phrase.

Cela fit ripetit Ours de les regarder filer.

\_\_\_\_\_

\_\_\_\_\_

\_\_\_\_\_

\_\_\_\_\_

\_\_\_\_\_



# Boucle d'Ogre et les trois ours

@www.leblogdaliasili.fr



## Exercices sur l'épisode 6\*\*

### 1. Qui parle ?

Boucle d'Ogre, Gruyère, Papa Ours, Maman Ours ou Petit Ours ?

- Aïe ! Ouille !... Fais quelque chose, Gruyère ! •
- Elle est accrochée là-bas ! •
- Gù est cette réserve ? Vite, dis-le-moi ! •
- Croyez-moi, on n'est pas près de les revoir, ces deux-là ! •

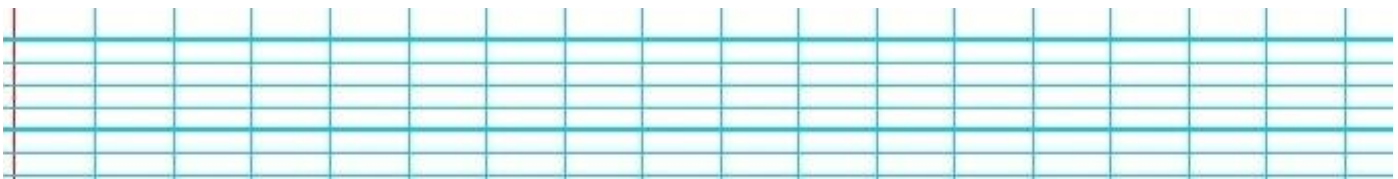


### 2. Réponds par VRAI ou FAUX (entoure la bonne réponse).

- |  |      |      |
|--|------|------|
| a) Boucle d'Ogre adore le miel.  | VRAI | FAUX |
| b) Gruyère plonge les mains dans la ruche.                             | VRAI | FAUX |
| c) Petit Ours vient au secours de l'ogresse contre les abeilles.       | VRAI | FAUX |
| d) Boucle d'Ogre et Gruyère s'enfuient, les abeilles à leurs trousses. | VRAI | FAUX |

### 3. Remets les mots de la phrase dans l'ordre.

d'    essaim    Un    sur    se    abeilles    elle.    jeta



### 4. Dessine ce que tu lis.

Boucle d'Ogre aperçut une ruche et y plonge les mains.

