

Leçons

CM2

Orthographe

Sommaire

1. Les homophones grammaticaux : a/à, ou/où, on/ont, son/sont, et/est
2. Les homophones grammaticaux : ses/ces, mes/mais, on/on n'
3. Les homophones grammaticaux : ce/se, c'/s' (c'est/s'est, s'était/c'était)
4. Les homophones : la/l'a/l'as/là
5. Les homophones grammaticaux : dont/d'on, quel(s)/quelle(s), qu'elle(s), sans/s'en, leur/leurs
6. Le pluriel des noms (en -ou, -au, -eau, -eu, -al, -ail)
7. Les noms terminés en [e], [te], [tje]
8. Les mots commençant par -ap, -ac, -af, -ef, -of
9. Les verbes en -yer, -eter, -eler
10. L'accord sujet/verbe
11. L'accord dans le groupe nominal
12. Accord de l'adjectif
13. Accord du participe passé
14. infinitif ou participe passé

Les homophones grammaticaux sont des homophones qui n'appartiennent pas à la même classe grammaticale.

et	se remplace par
est	se remplace par

Ex :

Ex :

à	se remplace par
a	se remplace par

Ex :

Ex :

où	indique
ou	se remplace par

Ex :

Ex :

on	se remplace par
ont	se remplace par

Ex :

Ex :

son	se remplace par
sont	se remplace par

Ex :

Ex :

Les homophones grammaticaux sont des homophones qui n'appartiennent pas à la même classe grammaticale.

et	mot de liaison	se remplace par <i>et puis</i>
est	auxiliaire être	se remplace par <i>était/sera ...</i>

Ex :

Ex :

à	préposition	se remplace par <i>///</i>
a	auxiliaire avoir	se remplace par <i>avait/aura ...</i>

Ex :

Ex :

où	adverbe	indique <i>un lieu</i>
ou	mot de liaison	se remplace par <i>ou bien</i>

Ex :

Ex :

on	pronom personnel	se remplace par <i>il</i>
ont	auxiliaire avoir	se remplace par <i>avaient ...</i>

Ex :

Ex :

son	déterminant	se remplace par <i>mon</i>
sont	auxiliaire être	se remplace par <i>étaient</i>

Ex :

Ex :

Les homophones grammaticaux sont des homophones qui n'appartiennent pas à la même classe grammaticale.

mes	se remplace par
mais	indique

Ex :

Ex :

on	se remplace par
on n'	se remplace par

Ex :

Ex :

ses	se remplace par
ces	se remplace par

Ex :

Ex :

Les homophones grammaticaux sont des homophones qui n'appartiennent pas à la même classe grammaticale.

mes	déterminant possessif	se remplace par tes, ses
mais	mot de liaison	indique une opposition

Ex :

Ex :

on	pronom personnel	se remplace par il/ elle
on n'	pronom personnel + négation	se remplace par il/ elle n'...

Ex :

Ex :

ses	Déterminant possessif	se remplace par leurs
ces	Déterminant démonstratif	se remplace par ce, cet, cette

Ex :

Ex :

ce	placé devant un
	se remplace par
		placé devant

Ex :

Ex :

se	placé devant un
	se remplace par

Ex :

c'	devant
		signifie
s'	remplace..... devant une
		se remplace par

Ex :

Ex :

c'est / c'était	devant
s'est / s'était	devant

Ex :

Ex :

ce	Déterminant démonstratif	placé devant un <i>nom</i>
		se remplace par <i>le</i>
		placé devant <i>qui / que</i>

Ex : Je n'aime pas ce sport = Je n'aime pas le sport

Ex : J'aime ce que tu fais

se	Pronom personnel	placé devant un <i>verbe pronominal</i> se remplace par <i>me, te</i>
----	------------------	--

Ex : Ma sœur se coiffe = Ma sœur me coiffe

c'	Pronom démonstratif	devant l' <i>auxiliaire être</i> signifie <i>cela</i>
s'	Pronom personnel	Remplace <i>se</i> devant une <i>voyelle</i> se remplace par <i>s'était, t'étais</i>

Ex : C'est une table = Cela est une table

Ex : Elle s'est coiffée = Elle s'était coiffée. = Tu t'étais coiffée

c'est / c'était	devant un <i>groupe nominal, un pronom, un adjectif</i>
s'est / s'était	devant un <i>verbe pronominal</i>

Ex : C'est un loup. C'est lui le plus fort. C'est impressionnant.

Ex : Il s'est baigné

la	remplace
	devant un verbe
l'a	remplace
	devant un verbe
		conjugué avec
l'as	remplace
	devant un verbe
		conjugué avec

Ex :

Ex :

Ex :

là	indique
	peut se remplacer par

Ex :



la	pronom	remplace un groupe nominal devant un verbe simple
l'a	Pronom contracté	remplace un groupe nominal devant un verbe composé conjugué avec il
l'as	Pronom contracté	remplace un groupe nominal devant un verbe composé conjugué avec tu

Ex : Il la donne → Il donne la clé

Ex : Il l' a donné → Il a donné la clé

Ex : Tu l' as donné → Tu as donné la clé

là	adverbe	indique un endroit, un lieu peut se remplacer par ici
----	---------	--

Ex : Reste là → Reste ici



dont	remplace
d'on	Contraction de	

Ex :

Ex :

quel(s)	est suivi par un
quelle(s)	s'accorde avec
qu'elle(s)	est suivi par un
	se remplace par

Ex :

Ex :

sans	Signifie.....
s'en	est suivi par un
	se remplace par

Ex :

Ex :

leur(s)	est suivi par un
	s'accorde avec
	se remplace par.
leur	est suivi par un
	il est
	se remplace par

Ex :

Ex :

dont	Pronom relatif	remplace un nom dans la proposition relative
d'on	Contraction de de (préposition) + on (pronom personnel)	

Ex : Le livre dont je te parle est formidable.

Ex : Il surgit d'on ne sait où ! (Il surgit de on ne sait où !)

quel(s)	Déterminants interrogatifs ou exclamatifs	est suivi par un nom ou un adj.
quelle(s)		s'accorde avec ce nom
qu'elle(s)	...contraction du mot que + Pronoms personnels elle ou elles	est suivi par un verbe se remplace par qu'il, qu'ils

Ex : Quelle injustice ! - Quel livre veux-tu ? - Quelles belles fleurs !

Ex : Je parie qu'elle est contente. → Je parie qu'il est content.

Sans	préposition	Signifie une absence de quelque chose
s'en	Contraction du pronom se + Préposition en	est suivi par un verbe se remplace par m'en, t'en

Ex : Je suis parti sans parapluie.

Ex : Il s'en va → Tu t'en vas. → Je m'en vais.

leur(s)	Déterminants possessifs	est suivi par un nom s'accorde avec le nom se remplace par un autre déterminant
leur	Pronom personnel utilisé comme COI	est suivi par un verbe il est invariable se remplace par lui

Ex : leur mère - leurs parents → sa mère - ses parents

Ex : Je leur ai confié cette tâche. → Je lui ai confié cette tâche.

Les noms ont un genre (masculin/féminin) et un nombre (singulier/pluriel).

La marque du pluriel est le plus souvent le

Mais certains noms ont une autre façon de faire leur pluriel :

Les noms en **-OU** :




Cas général	Exemples	Exceptions
Prendent un au pluriel		

Les noms en **-AU, -EAU, -EU** :



Cas général	Exemples	Exceptions
Prendent un au pluriel		

Les noms en **-AL** :



Cas général	Exemples	Exceptions
Prendent un au pluriel		

Les noms en **-AIL** :




Cas général	Exemples	Exceptions
Prendent un au pluriel		

Les noms ont un genre (masculin/féminin) et un nombre (singulier/pluriel).

La marque du pluriel est le plus souvent le

Mais certains noms ont une autre façon de faire leur pluriel :

Les noms en -OU :




Cas général	Exemples	Exceptions
Prennent un -s au pluriel	des clous - des trous	bijoux - cailloux - hiboux - genoux - choux - poux - joujoux

Les noms en -AU, -EAU, -EU :



Cas général	Exemples	Exceptions
Prennent un -x au pluriel	des tuyaux - des chapeaux - des cheveux	des landaus - des pneus - des bleus

Les noms en -AL :



Cas général	Exemples	Exceptions
Prennent un -aux au pluriel	des chevaux - des journaux	des récitals - des bals - des festivals - des carnivals - des chacals - des régals

Les noms en -AIL :



Cas général	Exemples	Exceptions
Prennent un -s au pluriel	des portails - des éventails	Des vitraux - des émaux - des travaux - des coraux

Noms en [e]	Noms masculins	Se terminent par : Exemples :	Pauf :
	Noms féminins	Se terminent par : Exemples :	Pauf :

Noms féminins en [tje]	Noms en [tje]	Se terminent toujours par : Exemples :
---------------------------	---------------	---

Noms féminins en [te]	Se terminent généralement par : Exemples :	Pauf :
--------------------------	---	--------

Noms en [e]	Noms masculins	Se terminent par : -é ou -er Exemples : Le marché - un boucher - le papier	Sauf : Un scarabée, un lycée, un musée, un pygmée, un trophée Etc ...
	Noms féminins	Se terminent par : -ée Exemples : Une idée, une bouée	Sauf : Un dé (un def)

Noms féminins en [tje]	Noms féminins en [tje]	Se terminent toujours par : -tié Exemples : une amitié
------------------------	------------------------	---

Noms féminins en [te]	Noms féminins en [te]	Se terminent généralement par : -té Exemples : La naïveté, la société, l'agilité	Sauf : - La dictée, la pâtée, la jetée et - Les noms ind... contenu : L'assiettée, la pe...
-----------------------	-----------------------	---	---

Les mots commençant par
ap-, ac- af-, ef-, of-

CM2

O ...

Les mots commençant par :

	s'écrivent	exemples	Exceptions
ac-			
ap-			
af- ef- of-			



Les lettres acc se prononcent [ak] devant :

o Exc :

Les lettres acc se prononcent [aks] devant :

o Exc :

Les mots commençant par :

	s'écrivent	exemples	Exceptions
ac-	acc	accrocher - un accord - accueillant - accomplir	acacia, académie, acompte, acrobate, acolyte, acajou ...
ap-	app	apparaître - appétissant apport - appoint	apaiser, apercevoir, apéritif apitoyer, aplanir, aplatis, apeuré ...
af- ef- of-	aff eff off	affaiblir - affaire effacer - efficace offrir - officiel	afin, Afrique, africain ...




Les lettres acc se prononcent [ak] devant : une consonne, de a, o, u

- Ex : accaparer - accorder - accueil

Les lettres acc se prononcent [aks] devant : e et i

- Ex : accident - accéder

En général, les verbes dont l'infinitif se termine par :

	s'écrivent	exemples	Exceptions
<i>-eler</i>			
<i>-eter</i>			
<i>-yer</i>			 verbes en




À l'imparfait, il ne faut pas oublier le *i* après *y* pour les 1^{ère} et 2^{ème} personne du pluriel :

○ Ex :

Le verbe est au et au à toutes les personnes :

○ Ex :

En général, les verbes dont l'infinitif se termine par :

	s'écrivent	exemples	Exceptions
-eler	Avec ll devant un -e muet son « è »	Il appelle, nous appellerons,	tu modèleras, il gèle, ils pèleront
-eter	Avec ll devant un -e muet son « è »	il jette, tu jetteras, vous jetterez	j'achète
-yer	Le y se transforme en i	Je nettoie, il appuiera	 verbes en -ayer Payer = je paie ou je paye



À l'imparfait, il ne faut pas oublier le i après y pour les 1^{ère} et 2^{ème} personne du pluriel :

- Exc : nous envoyions - vous appuyiez

Le verbe envoyer est irrégulier au futur simple et au conditionnel présent à toutes les personnes :

- Exc : j'enverrai (futur), nous enverriez (conditionnel)

- 1) Le verbe s'accorde toujours avec son en
(fém/masc) et en (sing/plur)
○ Ex :
- 2) verbes peuvent avoir le même sujet.
○ Ex :
- 3) Le sujet peut être placé le verbe.
○ Ex :
- 4) Le sujet peut être du verbe.
○ Ex :
- 5) Lorsque le sujet est composé de plusieurs noms au singulier, le verbe se met au
○ Ex :
- 6) Lorsque le sujet est un groupe nominal, le verbe s'accorde avec
○ Ex :
- 7) Lorsque le sujet est , le verbe s'accorde avec
○ Ex :

- 1) Le verbe s'accorde toujours avec son **sujet** en **genre** (fém/masc) et en **nombre** (sing/plur)
 - Ex :
- 2) **Plusieurs** verbes peuvent avoir le même sujet.
 - Ex : Le conducteur s'installe au volant, allume les phares et démarre.
- 3) Le sujet peut être placé **après** le verbe.
 - Ex : Sur scène joue un groupe de rock.
- 4) Le sujet peut être **éloigné** du verbe.
 - Ex : Luc, bien qu'un peu effrayé, continue à avancer.
- 5) Lorsque le sujet est composé de plusieurs noms au singulier, le verbe se met au **pluriel**
 - Ex : Mon frère et ma sœur attendent maman.
- 6) Lorsque le sujet est un groupe nominal, le verbe s'accorde avec **le nom noyau du GN**
 - Ex : Les habitants de mon village célèbrent la nouvelle année.
- 7) Lorsque le sujet est **le pronom relatif qui**, le verbe s'accorde avec **l'antécédent de ce pronom**
 - Ex : Il ne voit pas ses amis qui arrivent.

- 1) Dans un groupe nominal, le et les
s'accordent toujours en (fém/masc) et en
(sing/plur) avec le
- Ex :
- 2) Quand un adjectif se rapporte à plusieurs noms, il se met au
.....
- Ex :
- 3) Quand un adjectif qualifie plusieurs noms, il se met au
- si au moins un des noms est au
- Ex :



Dans un groupe nominal il peut y avoir d'autres mots ou groupes de mots qui ne s'accordent pas avec le nom-noyau :

- des :
- Ex :
- des :
- Ex :

- 1) Dans un groupe nominal, le **déterminant** et les **adjectifs** s'accordent toujours en **genre** (fém./masc) et en **nombre** (sing./plur) avec le **nom**
 - Ex : *la petite porte - les petites portes*
- 2) Quand un adjectif se rapporte à plusieurs noms, il se met au **pluriel**.
 - Ex : *J'ai un chat et un chien très gourmands*
- 3) Quand un adjectif qualifie plusieurs noms, il se met au **masculin** si au moins un des noms est au **masculin**
 - Ex : *Les poules, les pintades et les canards joyeux*



Dans un groupe nominal il peut y avoir d'autres mots ou groupes de mots qui ne s'accordent pas avec le nom-noyau :

➤ des **compléments du nom** :

○ Ex : *Il sort un stylo de sa trousse. / des stylos de sa trousse.*

➤ des **adverbes** :

○ Ex : *Un fort belle journée -- de fort belles journées.*

L'adjectif qualificatif s'accorde toujours avec le auquel il se rapporte.
 Il s'accorde en (masculin/féminin) et en (singulier/pluriel)
 ○ Exc :

Un adjectif qui se rapporte à plusieurs noms est au pluriel.

Nom fém. + nom fém. = adj. fém. pluriel

○ Exc : Une jupe et une veste bleu.....

Nom masc. + nom masc. = adj. masc. pluriel

○ Exc : Un pantalon et un blouson bleu.....

Nom masc. + nom fém. = adj. masc. pluriel

○ Exc : Un pantalon et une veste bleu.....



Les règles d'accord des adjectifs :

masculin	féminin
têtu	
gourmand	
pâle	
réel	
radieux	
blanc	
rief	
flatteur	
producteur	
particulier	
coquet	

singulier	pluriel
mignon	
beau	
loyal	
peureux	
gris	

Exceptions :

Exceptions :

L'adjectif qualificatif s'accorde toujours avec le **nom** auquel il se rapporte.
Il s'accorde en **genre** (masculin/féminin) et en **nombre** (singulier/pluriel)

○ Exc :

Un adjectif qui se rapporte à plusieurs noms est au pluriel.

Nom fém. + nom fém. = adj. fém. pluriel

○ Exc : Une jupe et une veste bleu**es**

Nom masc. + nom masc. = adj. masc. pluriel

○ Exc : Un pantalon et un blouson bleu**s**

Nom masc. + nom fém. = adj. masc. pluriel

○ Exc : Un pantalon et une veste bleu**s**



Les règles d'accord des adjectifs :

masculin	féminin
têtu	têtue
gourmand	gourmande
pâle	pâle
réel	réelle
radieux	radieuse
blanc	blanche
vif	vive
flatteur	flatteuse
producteur	productrice
particulier	particulière
coquet	coquette

singulier	pluriel
mignon	mignons
beau	beaux
loyal	loyaux
peureux	Peureux
gris	gris

Exceptions : banals, bancals,
finals, fatals, navals, natalis,
glacials, tonals

Exceptions :
complète, discrète

Stu temps composés, les verbes sont formés d'un (être ou avoir)
et d'un

Avec l'auxiliaire être :

➤ Le participe passé s'accorde avec

○ Ex :

Avec l'auxiliaire avoir :

➤ Le participe passé

○ Ex :

➤ Alors on cherche le

• Si le est placé le verbe =

○ Ex : Louise a photographi.....



Qu'est-ce qu'elle a photographié ?
Je ne sais pas ce qu'elle a photographié, je ne l'ai pas encore écrit.
Donc

• Si le est placé le verbe =

○ Ex : Les animaux que Louise a photographi.....

○ Ex : Elle les a photographi.....



Qu'est-ce qu'elle a photographié ?
Je sais qu'elle a photographié des animaux, puisque je l'ai écrit avant.
Donc

➤ Pour trouver la lettre muette du participe passé, on le met au féminin :

o Ex :

O ...

L'accord du participe passé

CM2

Au temps composés, les verbes sont formés d'un **auxiliaire** (être ou avoir) et d'un **participe passé**

Avec l'auxiliaire être :

➤ Le participe passé s'accorde avec **le sujet**

o Ex :

Avec l'auxiliaire avoir :

➤ Le participe passé **ne s'accorde pas avec le sujet**

o Ex :

➤ Alors on cherche le **COD**

• Si le **COD** est placé **après** le verbe = **aucun accord**

o Ex : Louise a photographié **les animaux**




Qu'est-ce qu'elle a photographié ?
Je ne sais pas ce qu'elle a photographié, je ne l'ai pas encore écrit.
Donc **aucun accord**

• Si le **COD** est placé **avant** le verbe = **accord avec le COD**

o Ex : **Les animaux** que Louise a photographiés

o Ex : Elle **les** a photographiés



Qu'est-ce qu'elle a photographié ?
Je sais qu'elle a photographié des animaux, puisque je l'ai écrit avant.
Donc **accord avec le COD**

➤ Pour trouver la lettre muette du participe passé, on le met au féminin :


o Exc : pris → prise, mis → mise - fait → faite

O ...

Participe passé en -é ou infinitif en -er ?

CM2

Il ne faut pas confondre les terminaisons :



➤ du en

➤ de en

o Exc :

Quelques règles :

➤ Après un, le verbe est **TOUJOURS** au

o Exc :

➤ Quand 2 se suivent : le 2^{ème} est **TOUJOURS** à

o Exc :

➤ Après une, le verbe est **TOUJOURS** à

o Exc :

Pour les reconnaître :

On peut remplacer (à l'oral) le verbe en -er par

..... (.....)

o Exc :

o Exc :



Le participe passé peut aussi être employé comme

Alors il

○ Ex :


O ...

Participe passé en -é ou infinitif en -er ?

CM2

Il ne faut pas confondre les terminaisons :

- du **participe passé** en -é, és, ée, ées
- de **l'infinitif** en -er



○ Ex : Je suis allée. - Je vais aller.

Quelques règles :

- Après un **auxiliaire**, le verbe est **TOUJOURS** au **participe passé**
 - Ex : J'ai regardé
- Quand 2 **verbes** se suivent : le 2^{ème} est **TOUJOURS** à **l'infinitif**
 - Ex : Je pense travailler tard.
- Après une **préposition**, le verbe est **TOUJOURS** à **l'infinitif**
 - Ex : Je viens de gronder mon petit frère.

Pour les reconnaître :

On peut remplacer (à l'oral) le verbe en -er par un autre verbe du 2^{ème} ou 3^{ème} groupe (prendre)

- Ex : Je dois couper ce gâteau. → Je dois prendre ce gâteau.
- Ex : J'ai bien coupé ce gâteau. - J'ai bien ~~prendre~~ ce gâteau.



Le participe passé peut aussi être employé comme un **adjectif**

Alors il **s'accorde** en genre et en nombre avec le nom qu'il accompagne

- Exc : *Le soir venu, je ferme mes volets.*