

PS / MS / Objectif: Dessiner des traits.

Consigne: Termine les moustaches de nos deux amis,
puis dessine des petits traits sur leur pelage: Filou a des poils orange et Ernestine des poils noirs.

Date:



Prénom:

MS / Objectif: Dessiner des traits obliques.

Consigne: Le vent souffle très fort et la pluie tombe sur nos amis.

Dessine des petits traits obliques pour représenter la pluie.

Date:





Prénom:

GS / Objectif: Dessiner des traits avec un point de départ.

Consigne: Termine les moustaches des mulots et dessine le contour de leur queue.
(Observe bien l'image dans le livre pour dessiner correctement la queue des mulots)

Date:



Prénom:

MS / GS / Objectif: Dessiner des cuvettes et des ponts.

- Consigne: 1. Ernestine s'envole, dessine son parapluie retourné par le vent.
2. Dessine le parapluie à l'endroit.

Date:



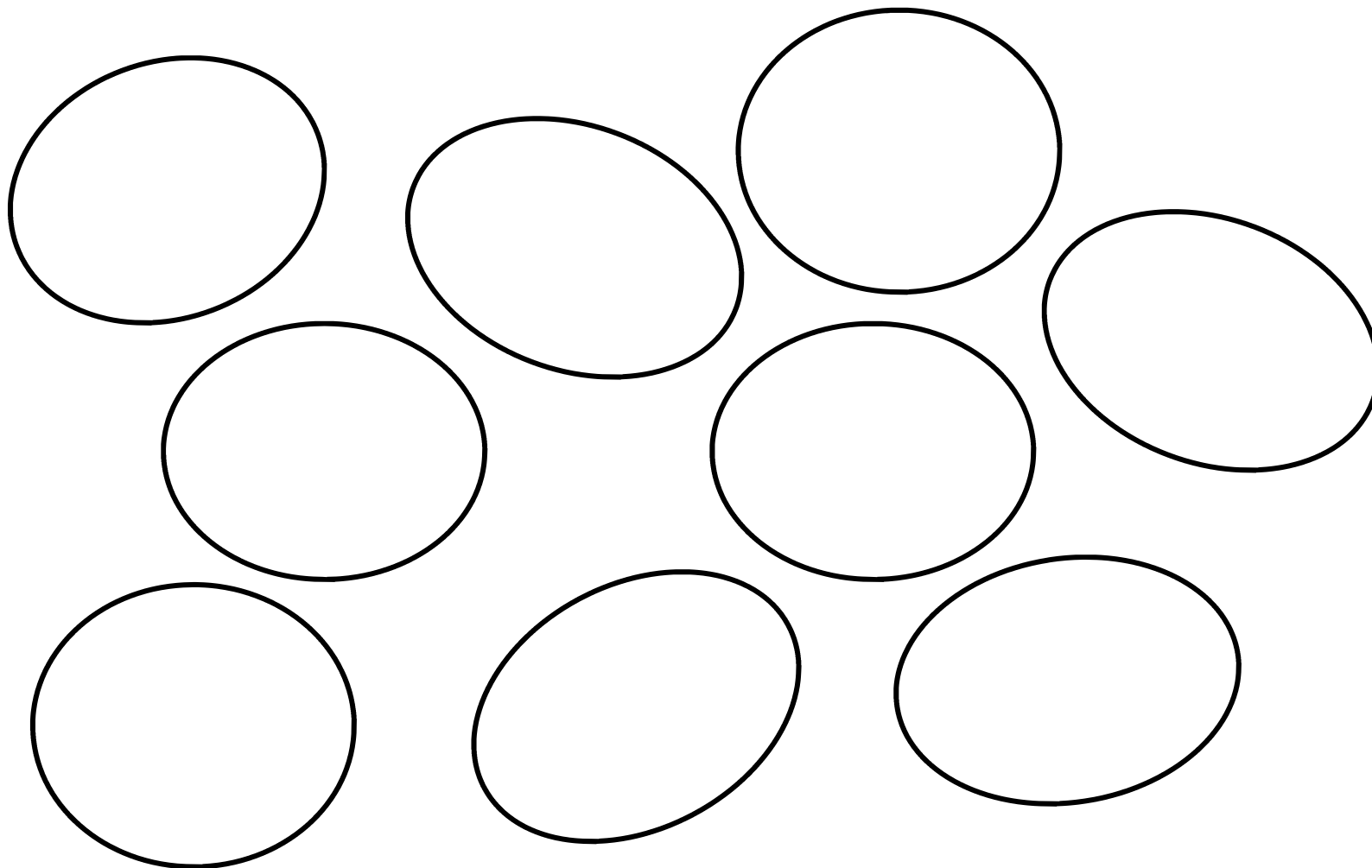
Prénom:



PS / Objectif: Tracer des points.

Consigne: Sur tous les cookies, à l'aide d'un coton tige trempé dans de la peinture, trace des points.

Date:




Prénom:

MS / Objectif: Dessiner un rond et des points.

Consigne: Dans l'assiette, dessine des cookies: un rond pour chaque gâteau et des points pour les pépites en chocolat.

Date:




Prénom:

GS / Objectif: Précision du geste.

Consigne: Le parapluie et les vêtements de Petit Hérisson s'égouttent.

Dessine les gouttes d'eau qui glissent et tombent sur le sol.

Date:



Prénom:

PS / Objectif: Dessiner un rond.

Consigne: Dessine des ronds bien fermés de toutes les couleurs sur le parapluie.

Date:




Prénom:

MS / Objectif: Dessiner un rond.

Consigne: Sur chaque parapluie, dessine des ronds bien fermés en respectant le sens de l'écriture.

Date:

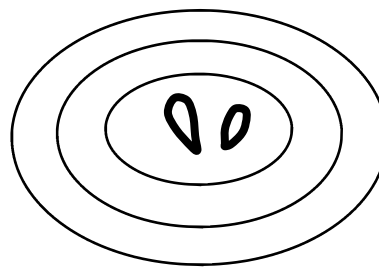


Prénom:

GS / Objectif: Dessiner des cercles concentriques

Consigne: La pluie tombe dans la rivière, dessine trois ronds concentriques autour des gouttes d'eau.

Date:



Prénom: _____