


<i>L'arbre et l'hiver</i>	<i>L'arbre et l'hiver</i>
<i>L'arbre et l'hiver</i>	<i>L'arbre et l'hiver</i>
<i>L'arbre et l'hiver</i>	<i>L'arbre et l'hiver</i>
<i>L'arbre et l'hiver</i>	<i>L'arbre et l'hiver</i>
<i>L'arbre et l'hiver</i>	<i>L'arbre et l'hiver</i>




Auteur – illustrateur : *Mélissa Pigois*

Résumé :

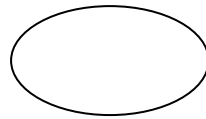
Seul au milieu de la plaine enneigée, un petit arbre se sent triste et abandonné. Heureusement, il recevra de nombreuses visites tout au long de l'hiver : des oiseaux, un écureuil, des enfants... Et le printemps va lui réserver une bien jolie surprise !

Le fond

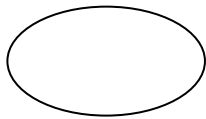
Comment faire du gris ?



Pour le rendre plus **FONCE**, je mets du




Pour le rendre plus **CLAIR**, je mets du




La neige


Différentes techniques pour représenter la neige :



coton tige



pinceau



coton


Les artistes et la neige :



Chasseurs dans la neige, Pieter Bruegel, 1525-1569



Effet de neige à Giverny, Claude Monet, 1893



Effet de neige à Arles, Vincent Van Gogh, 1888

Couleurs chaudes et froides

**COULEURS
CHAUDES**



**COULEURS
FROIDES**

Couleurs chaudes et froides

**COULEURS
CHAUDES**



**COULEURS
FROIDES**