





Programme de travail des CE1

Jeudi 18 novembre

Rappel : Effectuez ces activités dans la mesure du possible selon votre organisation et celle de la garde de votre enfant. Nous comprenons toutes les difficultés auxquelles vous devez faire face et n'aurons pas d'exigence concernant la réussite ou non de la mise en place de ces activités.

Vous pouvez faire ces activités dans le désordre.

<p>Activité n°1 : Phonologie / étude de la langue</p>	<p>Exercice 1 : Réalise l'exercice ci-dessous:</p> <p>Écris une phrase pour chaque dessin en utilisant les mots des étiquettes. N'oublie pas d'ajouter les articles: le, la, l', les, un, une, des.</p> <p>date :</p> <div data-bbox="454 1003 1412 1142"><p>enfants oiseau observe enfant oiseaux observent</p></div> <p>1. _____ 2. _____</p> <hr/> <div data-bbox="454 1288 1412 1422"><p>princesse petites filles rencontrent princesses petite fille rencontre</p></div> <p>1. _____ 2. _____</p> <p>Exercice 2 : Entraîne-toi à lire la dernière fiche de lecture fluence "La lettre au Père Noël".</p>				
<p>Activité n°2 : mathématiques</p>	<p>Exercice 1 : Écris les nombres à partir de 30 en comptant à l'envers.</p> <p>Exercice 2 : Calcule :</p> <table data-bbox="446 1915 1053 2004"><tr><td>$124 + 10 =$</td><td>$121 + 10 =$</td></tr><tr><td>$128 + 10 =$</td><td>$123 + 10 =$</td></tr></table>	$124 + 10 =$	$121 + 10 =$	$128 + 10 =$	$123 + 10 =$
$124 + 10 =$	$121 + 10 =$				
$128 + 10 =$	$123 + 10 =$				

Exercice 3 :

Imprime et fais les 2 fiches sur la monnaie.