

## Anglais ce 1 :

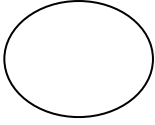
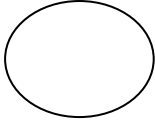
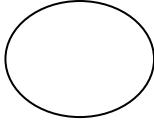
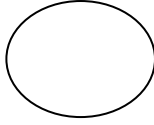
### Domino and Co unit 2 : "Linguistique 1"

<b>Savoir décrire avec une couleur : pink, black, white, yellow... It is... Is it ... ?</b>	
<p><u>Compréhension orale :</u> Écoute du Rap (CD piste 16)</p> <p>Is it pink ? No it's white. It's my white kite. Is it black ? No it's blue. It's my blue shoe. Is it orange ? No it's red. It's my red bed. Is it yellow ? No it's green. It's my green queen.</p> <p>Utiliser les flashcards pour mettre le rap en contexte.</p>	<p><u>Matériel :</u> flashcards couleur CD piste 16</p>
<p><u>Écoute et montre</u></p> <p>Au tableau, placer 4 cartes de couleur (rose, blanc, noir, jaune). Demander à un élève de venir chercher la carte rose : « <b>Come to the blackboard, give me the pink card, please !</b> » (faire en sorte que chaque élève vienne au tableau).</p>	<p><u>Matériel :</u> flashcards couleur</p>
<p><u>Écoute et annonce</u></p> <p>Écrire huit prénoms d'enfants de la classe sur des feuilles de couleur. Placer ces feuilles au tableau. Annoncer une couleur ; les élèves doivent dire quel prénom figure dessus (possible également avec les nombres).</p>	<p><u>Matériel :</u> Feuilles de couleur au tableau.</p>
<p><u>Répète à l'identique.</u></p> <p>Prendre 4 crayons de couleur dans une main et en choisir un que l'on pointe vers un élève en annonçant le nom de cette couleur. L'élève doit répéter la couleur correctement. Cette activité va permettre de vérifier la prononciation (à faire à chaque séance si possible)</p>	<p><u>Matériel :</u> Crayons de couleur</p>
<p><u>Annonce de mémoire</u></p> <p>Placer 4 cartes (pink, white, black, yellow) au tableau. Oraliser les couleurs. Demander aux élèves d'oraliser en écho. Dire « <b>Close your eyes</b> » Retirer une carte. « <b>Open your eyes</b> ».</p>	<p><u>Matériel :</u> flashcards couleur</p>

“Which car d is missing? Do you remember?”

Trace écrite (Ronds mémo à colorier)

Matériel :  
flashcards couleur

PINK	WHITE	BLACK	YELLOW
			

Evaluation de la compréhension orale

Matériel :  
Fiche coloriage

Coloriage magique :

L'enseignant énonce les couleurs associées aux nombres :

- 1 is red
- 2 is blue
- 3 is yellow
- 4 is green

