

1° Colorie le titre de l'histoire

Fleur de cendre	Flaque d'eau	Fleur de cèdre
-----------------	--------------	----------------

2° Entoure le dessin de Fleur de cendre



colorie le dessin



1° Colle l'étiquette sous le dessin





2° Recopie

F L E U R D E C É N D R E

Fleur de cendre



Fleur de cendre	une geta
-----------------	----------

1° Entoure la phrase qui va avec le dessin (lue par l'enseignant)



-Fleur de cendre coiffe les ingrates.

-Fleur de cendre coiffe son père.


-Fleur de cendre se fait coiffer.

2° Colle l'étiquette sous le bon dessin



3° Recopie le mot et dessine le dans le cercle

KIMONO



Un kimono

Un éventail

1° Vrai 😊 ou faux 😞


La fée est méchante.

Fleur de cendre va aller à la fête


Fleur de cendre doit rentrer avant minuit.

3° Recopie le mot et dessine la fée dans le cercle

LA FÉE



3° Décore le kimono de la princesse



1° Colle la bonne étiquette sous le dessin



Le palais

Un valet

Un chou

Le prince

1° Découpe et colle les étiquettes sous le bon dessin



Le biwa


Le koto

Le palanquin

Lis les mots. Dessine ce qu'ils désignent




La geta




Le chou

Dessine



Fleur de cendre



Le kimono




Le palais



Le peigne

Colorie le palais du prince



Complète les phrases avec le bon mot



C'est le

Fleur de cendre épouse le

Colorie les mariés et ajoute des confettis et des ballons autour d'eux

