

Le carnet-caté de vacances


BON VENT



Sources : Point de Repères 176
A travers chants

IPNS





Dans le silence

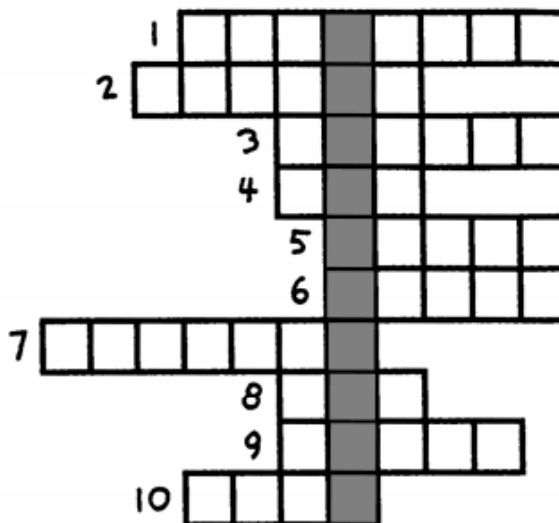
- ♦ Qu'as-tu préféré au caté cette année ? Te souviens-tu d'un moment de fête ? Écris tes réactions dans la montgolfière.
- ♦ Écris le nom des enfants de ton équipe et de celle ou celui qui faisait le caté. Tu pourras penser à eux en priant le matin ou le soir. Tu trouveras pour t'aider à prier, le Notre Père au fond de ce livret.



Jeu

En remplissant la grille, tu découvriras le nom d'une célèbre fête du mois d'août.

1. Ce jour-là est le jour du Seigneur.
2. Le livre de la Bible qui raconte l'histoire de la Création.
3. Il planait sur les eaux.
4. *"Et Dieu vit que cela était..."*
5. Ce que l'on a envie de dire à Dieu quand on voit la nature qu'il a créée.
6. Ce qui nous sépare de l'amour de Dieu.
7. L'animal qui a tenté Adam et Eve.
8. En combien de jours Dieu a-t-il tout créé ?
9. Il est créé à son image.
10. Le nom du jardin que Dieu donna à Adam et Eve.



Pour t'aider, tu peux relire le premier chapitre de la Bible (Genèse, chapitre 1) ou dans **Ta Parole est un Trésor** de la page 20 à 33

Dessine ici le jardin de tes rêves


Merçi !

- ♦ Dessine ou colle quelque chose que tu as vu ou fait ♦ pendant les vacances et qui t'a beaucoup plu : un coquillage, une plante, un animal, la carte postale d'un beau paysage ou d'un monument, le billet d'un musée, d'un spectacle.....
-

En vis-à-vis, sur l'autre page, écris une prière à Dieu afin de le remercier pour ce que tu viens de présenter et aussi pour tes vacances, pour tes amis, ta famille....

Fais ton enquête

- ♦ Tout ceci se trouve souvent dans les églises : entoure ce que tu as repéré dans une église (située dans ton village, sur ton lieu de vacances...).



Une croix



Un coq



Une toile d'araignée




Un chapiteau




Des carnets de chants



Un cierge pascal



Un bateau suspendu



Un autel



Un baptistère



La statue d'un saint


Bricolage

Réalise ton coin prière portable pour tes vacances.

- ◆ Découpe trois rectangles de carton d'environ 14 cm x 10,5 cm. Recouvre-les d'un papier de couleur.
- ◆ Assemble-les par deux rubans de toile adhésive.
- ◆ Pour décorer le volet central, dessine ou décalque une fleur, une feuille, un bateau etc et reporte sur le carton.
- ◆ Enduis soigneusement de colle les contours du motifs. Mets en suffisamment.
- ◆ Saupoudre de sable sur le carton. Celui-ci adhère de lui-même à la colle. Secoue le dessin pour ôter le sable qui reste, et tu verras apparaître le motif. Il est possible de remplacer le sable par des pétales de fleurs ou des morceaux de coquillages écrasés.
- ◆ Sur les deux autres volets, tu peux recopier une prière que tu aimes et de l'autre une image qui t'aide à prier (la reproduction d'une icône par exemple ou un beau paysage).

Matériel :

- du carton ordinaire
- une feuille de papier calque
- du papier de couleur
- un tube de colle
- du ruban de toile adhésive
- du sable, des coquillages ou des fleurs.

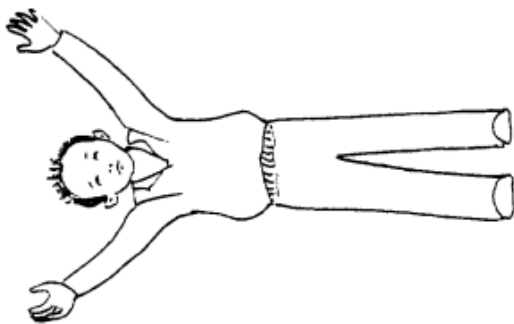


Dans le silence

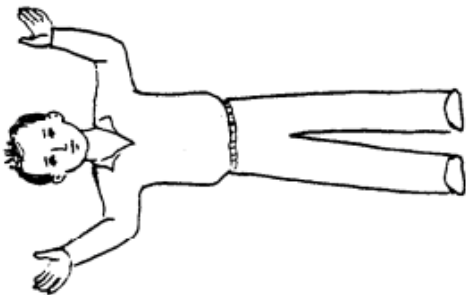
L'an prochain, une nouvelle année commence....

- ◆ Quels sont tes projets ? à l'école, à la maison, au sport....
- ◆ Et au caté, quelle est ta prochaine étape : nouvelle année, première communion, baptême, fête de la foi, entrée en aumônerie, en mouvement
- ◆ Écris ta réponse à côté.


Notre Père
qui es aux cieux



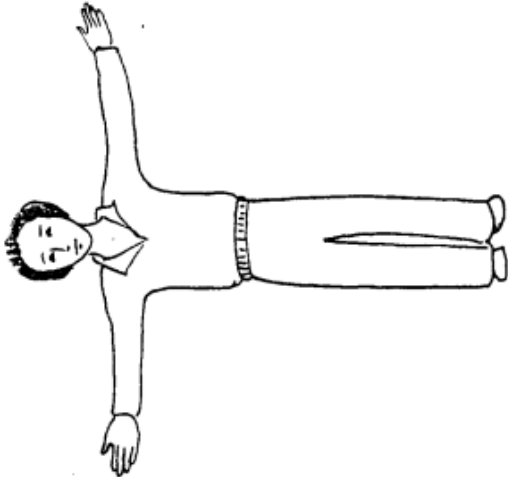
Que Ton Nom
soit Sanctifié



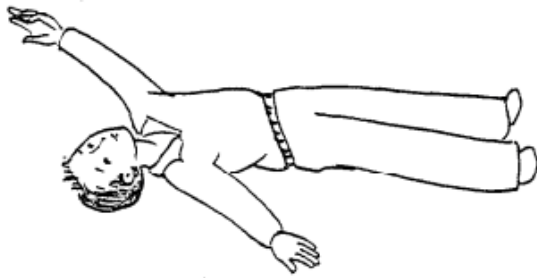
Que Ton Règne
vienne



Que Ta volonté
soit faite

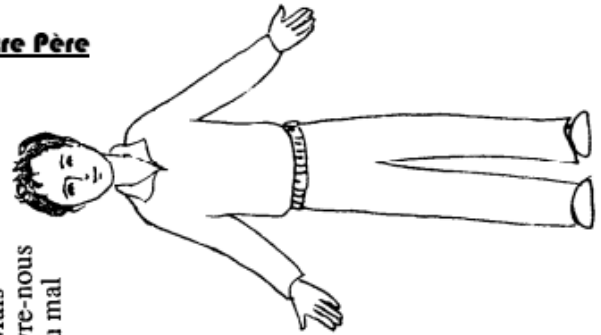


Sur la Terre
Comme au ciel

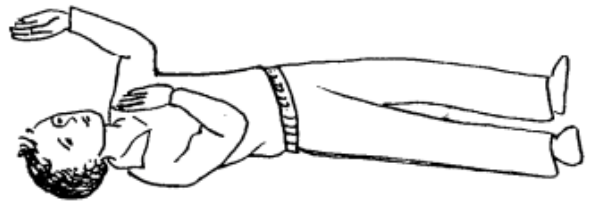


Notre Père

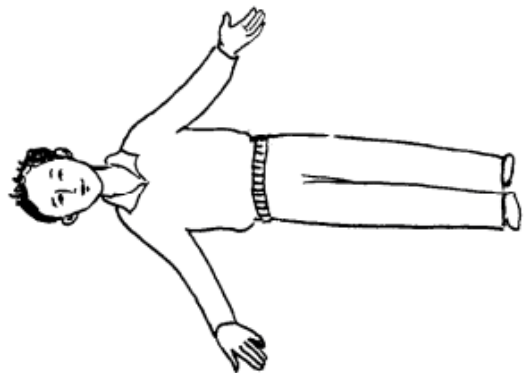
Mais
délivre-nous
du mal



Ne nous
soumet pas à
la tentation



Comme nous
pardonnons aussi
à ceux qui nous
ont offensés



Pardonne-nous nos
offenses



Donne-nous
aujourd'hui
notre pain de
ce jour



COLORIAGE

petites mains

