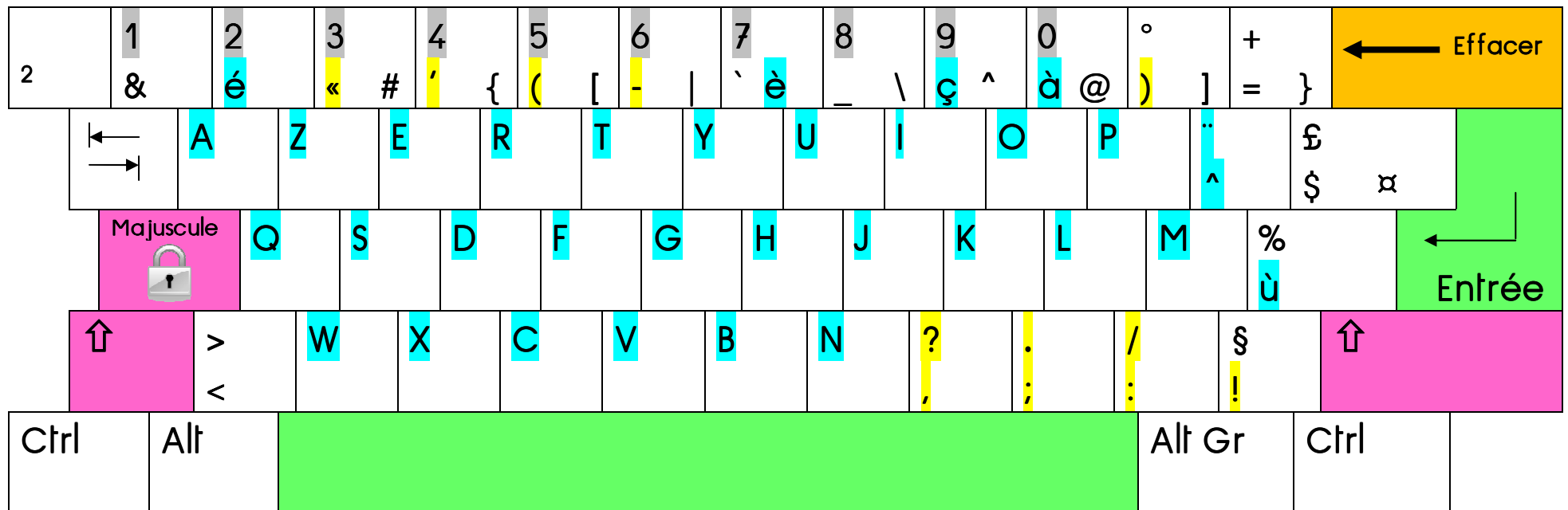


LE CLAVIER

Les touches alphanumériques

Elles comprennent les lettres, les ponctuations, les chiffres et les fonctions essentielles pour rédiger un texte.



LE CLAVIER : les touches alphanumériques

Les lettres avec accents

2	1 &	2 é	3 « #	4 ' {	5 ([6 -	7 ` è	8 _ \	9 ç ^	0 à @	°	+ = }	← Effacer
←	A	Z	E	R	T	Y	U	I	O	P	^	£ \$	↩
Majuscule 🔒	Q	S	D	F	G	H	J	K	L	M	% ù	↩	Entrée
↑	> <	W	X	C	V	B	N	? ,	. ;	/ :	§ !	↑	●
Ctrl	Alt											Alt Gr	Ctrl

- Le é de "dé" 🎲

Je tape 🖱️	2 é
Je vois 👁️	é

- Le è de "flèche" 🏹

Je tape 🖱️	7 è
Je vois 👁️	è

- Le ê de "pêche" 🎣

Je tape 🖱️	^	E
Je vois 👁️		ê

- Le à de "là-bas"

Je tape 🖱️	0 à @
Je vois 👁️	à

- Le ù "où est-il ?"

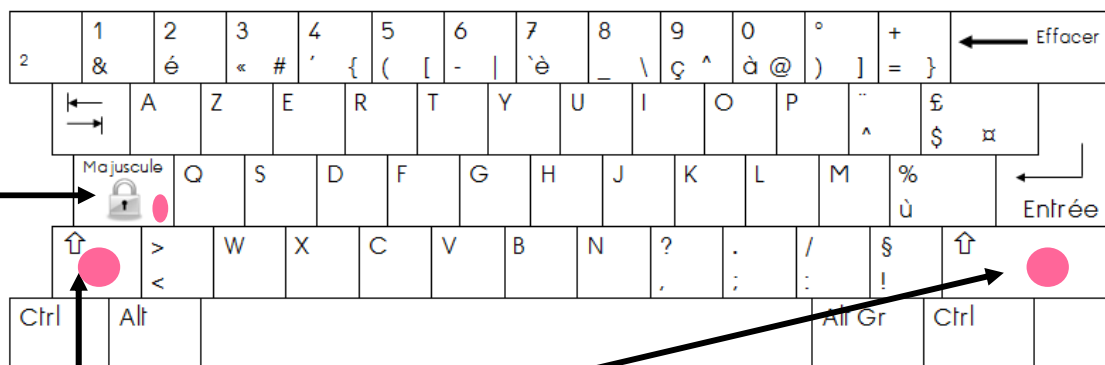
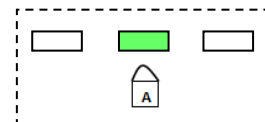
Je tape 🖱️	% ù
Je vois 👁️	ù

- Le ï de "mais" 🌽

Je tape 🖱️	↑ + ^	I
Je vois 👁️		ï

LE CLAVIER : les touches alphanumériques

Les MAJUSCULES



Tenir enfoncée cette touche puis appuyer sur la lettre pour obtenir la majuscule ou tout signe représenté en haut d'une touche (**chiffres** , ? , . , / , > , ...)

Je tape		+			+			+	
Je vois			A			1			?

« verrouillage » de la fonction majuscule : appuyer une fois sur la touche (une petite lumière de contrôle s'allume), ensuite appuyer sur les touches choisies.

A utiliser pour taper un titre ou une série de chiffres.



Elle est très utile avec un ordinateur portable.



Je tape						
Je vois		A	B	1	2	.

LE CLAVIER : les touches alphanumériques



La ponctuation

2	1 &	2 é	3 « #	4 ' {	5 ([6 -	7 `è	8 _ \	9 ç ^	0 à @	°)]	+ =	← Effacer
← →	A	Z	E	R	T	Y	U	I	O	P	^ `	£ \$	↵
Majuscule 🔒	Q	S	D	F	G	H	J	K	L	M	% ù	↵	Entrée
↑ ⬆	> <	W	X	C	V	B	N	? ,	. ;	/ :	§ !	↑ ⬆	⬆
Ctrl	Alt											Alt Gr	Ctrl

Je tape 	? ,	. ;	/ :	§ !	3 « ≠	5 (
Je vois 	,	;	:	!	«	(

Je tape 	↑ + ? ,	↑ + . ;
Je vois 	?	.

L'apostrophe

Je tape 	L	4 ,	O	U	R	S
Je vois 	l	l'	l'o	l'ou	l'our	l'ours