


Nom : .....





Date : .....

Prénom : .....

### Savoir écrire



1. Lors de notre voyage en Egypte, nous avons rencontré Papyrus. Avec Tom, nous avons assisté à une scène mais nous avons oublié les dialogues. Peux-tu nous aider en inventant toi-même les paroles oubliées ?



1

.....  
.....

2

.....  
.....

3

.....  
.....

4

.....  
.....

5

.....  
.....

6

.....  
.....

7

.....  
.....

8

.....  
.....

9


.....  
.....



As-tu bien relu ta feuille ?  
Est-ce que ton dialogue a du sens ?  
As-tu vérifié ta ponctuation et ton orthographe ?



2. A la fin de chacune de nos aventures, nous te proposons d'écrire une **lettre** à notre maison d'édition. Je te demande d'en écrire une qui raconte **une de nos aventures qui n'est pas encore parue**. C'est-à-dire que tu vas devoir inventer une histoire sortie de ton imagination où Léa et moi serons les acteurs principaux.



**Ecrire une lettre demande une certaine mise en page. N'oublie pas de la respecter ! Tu peux utiliser tous tes outils pour t'aider.**

Voici les données nécessaires pour écrire ton courrier :



N'oublie pas d'écrire ton nom et ton adresse sur la lettre !

### La présentation d'une lettre

Nom et adresse de l'expéditeur

Nom et adresse du destinataire

Date et lieu

Formule d'ouverture\*

Corps de la lettre

Formule de politesse\*\*

signature

#### Formule d'ouverture\*

- ☞ « Monsieur. », « Madame la directrice. »
- ☞ « Cher ..... » pour une lettre personnelle.

#### Formule de politesse\*\*

- ☞ « En vous remerciant d'avance. » / « Dans l'attente de votre réponse. »
- ☞ « Je vous prie d'agréer, Madame, l'expression de mes sentiments distingués »
- ☞ « Je t'embrasse très fort, à très bientôt » pour une lettre personnelle.



En route vers une nouvelle aventure !

