

Anv bihan :

Deiziad :

Poeladenn 1 : Adkopi ar gerioù.

hiziv :

an hañv :

ar maez :

sikour :

Poeladenn 2 : Lak an tikedennoù en urzh.

da eo da Lavaret Nannig mont bet c'hourvez.

Poeladenn 3 : Distag ar gerioù ha skriv ur frazenn.

Met n'eoket deuet da dremen an hañv war ar maez evit mont da gousket!

Poeladenn 4 : Tres ar pezh a zo skrivet.

teir yar

greun

Poeladenn 5: Gwir pe gaou ?

Yen eo an amzer hiziv.

C'hoant he deus Nannig da gousket.

Goullo eo ar vereuri.

Bez ez eus peder yar gozh e-kreiz ar porzh.

Poeladenn 6: Klota ar frazenn evit respont d'ar goulennoù (sell ouzh an destenn m'az peus ezhom).
1) Oc'h ober petra emañ an teir yar e-kreiz ar porzh ?

Q _____ emañ an teir yar.

2) Petra a ra Nannig d'ar vintin ?

Geurel a ra _____ *d'ar*

ha reiñ a ra _____ *d'ar*.

Anv bihan :

Deiziad :

Poeladenn 1 : Adkopi ar gerioù.

ar c'hraou :

ar saout :

ul leue :

flourañ :

Poeladenn 2 : Lak an tikedennoù en urzh.

vamm.

e

bihan

leue

e-kichen

Ul brav

zo a.

Poeladenn 3 : Distag ar gerioù ha skriv ur frazenn.

Moarvateobetganetermintin-mañ.

Poeladenn 4 : Tres ar pezh a zo skrivet.

ul leue

ur c'histin

Poeladenn 5: *Qwir pe gaou ?*

Ar saout a zo aet da beuriñ.

N'eo ket teñval er c'hraou.

Ul leue divalav a zo e-kichen e vamm.

Ganet eo al leue er mintin.

Poeladenn 6: *Respont d'ar goulennoù (sell ouzh an destenn m'az peus ezhomm).*

1) Hag-eñ eo bras al leue ?

2) Peur eo ganet al leue ?

3) Peseurt liv eo al leue ?

4) Peseurt loen eo mamm al leue ?

Anv lihan :

Deiziad :

Poeladenn 1 : Adkopi ar gerioù.

laouen :

un azen :

c'hoazh :

ur c'hi :

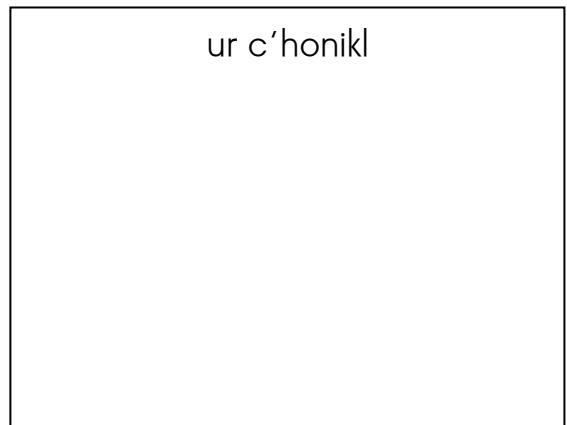
Poeladenn 2 : Lak an tikedennoù en urzh.

ne Ar ken blij bezañ nebeut c'hi a dihunet evit ket dezhañ dra.

Poeladenn 3 : Distag ar gerioù ha skriv ur frazenn.

Buanezadagontañarc'heloùd'anholl.

Poeladenn 4 : Tres ar pezh a zo skrivet.



Poeladenn 5: *Qwir pe gaou ?*

Trist eo Nannig.

War ar porzh eo an azen.

N'eo ket chalet an azen gant leueoù bihan.

O kousket e oa ar c'hi.

Poeladenn 6: *Respont d'ar goulennoù (sell ouzh an destenn m'az peus ezhomm).*

1) Penaos eo anvet al leue gant Nannig ?

2) Pelec'h emañ an azen ?

3) Sell pizh ouzh an dresadenn ha skriv peseurt liv eo ar c'hi.

Anv bihan :

Deiziad :

Poeladenn 1 : Adkopi ar gerioù.

maerel :

gruelout :

mignonez :

laezh :

contr :

dirvezhañ :

Poeladenn 2 : Lak an tikedennoù en urzh.

deuet Kistinenn Bremañ brasoc'h. eo tammig un

Handwriting practice lines for Poeladenn 2.

Poeladenn 3 : Distag ar gerioù ha skriv ur frazenn.

UrmintinewelNannigursailhvihanetoullannor.

Handwriting practice lines for Poeladenn 3.

Poeladenn 4 : Tres ar pezh a zo skrivet.

ur sailh

Un nor

Poeladenn 5: *Qwir pe gaou ?*

Mamm Kistinenn a gompren mat eo ur vignonez Nannig. _____

Sentiñ a ra Kistinenn ouzh Nannig evel ur c'hi bihan. _____

Kenderc'hel a ra al leue da zenañ e vamm. _____

Nannig he deus diskennet dour e-barzh ur sailh. _____

Poeladenn 6: *Respont d'ar goulennoù (sell ouzh an destenn m'az peus ezhomm).*

1) Piv eo eontr Herri ?

2) Petra a ev Kistinenn en ur sailh ?

Anv bihan :

Deiziad :

Poeladenn 1 : Adkopi ar gerioù.

tennañ :

lammat :

c'hoarzhin :

fentus :

war-lec'h :

ur gordenn :

Poeladenn 2 : Lak an tikedennoù en urzh.

mui Ne c'hell kuit! ket tennañ anezhañ

Handwriting practice lines for Poeladenn 2.

Poeladenn 3 : Distag ar gerioù ha skriv ur frazenn.

Teurelaraurskeulentraoñ.

Handwriting practice lines for Poeladenn 3.

Poeladenn 4 : Tres ar pezh a zo skrivet.

ur skeul

ur plad

ar geot

Poeladenn 5: Skriv ur verb e-kichen bep skeudenn. Klask ar verboù e-barzh an destenn.



.....




.....



.....



.....



.....



.....



.....

Poeladenn 5: Skriv ur verb e-kichen bep skeudenn. Klask arr verboù e-barzh an destenn.



c'hoarzhin




bale



spontañ



redek



sachañ



leñrañ



lammat

