

Prénom:

# PLAN DE TRAVAIL N°16 - CE1




1

Conjugué les verbes au présent:

- Je (être)..... chez ma mamy.
- Tu (avoir)..... mal aux dents.
- Nous (avoir)..... un coloriage sur le carnaval.
- Ils (être)..... dans le couloir.
- Vous (être)..... attentifs.
- Ils (avoir)..... des nouveaux livres.
- Elle (avoir)..... un frère et une sœur.
- Nous (être)..... en vacances.
- Vous (avoir) ..... un nouveau déguisement.
- Tu (être) ..... à côté de moi.
- Elle (avoir)..... Un chapeau rose.
- Elles (avoir).....une nouvelle robe.
- J'(avoir)..... des confettis.

2

## Grammaire



Ecris les phrases au pluriel.  
ATTENTION, pense à la terminaison du verbe:

Ex: Il mange un bonbon.

→ Ils mangent des bonbons.

Elle regarde un dessin animé.

Il achète un cadeau.

Il récite une poésie.

Le chat attrape une souris.

L'oiseau grimpe dans l'arbre.

Le cheval galope dans le pré.

Elle mange une glace.

Le kangourou saute.

Le koala dévore du bambou.



## Orthographe



Je réponds aux devinettes (en cherchant parmi les mots de la dictée)

C'est un animal d'Afrique, avec une corne..

C'est un fruit. Il est jaune à l'intérieur mais on ne mange pas sa peau.

C'est un objet qu'on porte pour voir mieux.



## Orthographe

Je transforme les noms d'animaux au pluriel:

Le cheval	
L'oiseau	
Le chameau	
L'animal	
Le kangourou	



## Vocabulaire



Je cherche les mots dans le dictionnaire et je note si c'est : un verbe-un nom masculin-un nom féminin.

MOT	PAGE	VERBE NOM MASCULIN NOM FEMININ
crêperie		
musée		
résonner		
vaccin		
enrager		
banlieue		
indice		



9

# Mesures

Quelle heure est-il?



1

1

# Opérations



Il est ..... h ..... min.



Il est ..... h ..... min.



Il est ..... h ..... min.



Il est .....



Il est .....



Il est .....

	3	0	7
+	2	9	8
<hr/>			

	5	2	5
+	1	9	6
<hr/>			

	3	5	8
+	1	0	1
<hr/>			

	2	2	4
+	1	9	5
<hr/>			

	5	3	4
+	1	7	7
<hr/>			

	2	7	4
+	1	9	8
<hr/>			

	5	6	4
+	2	0	8
<hr/>			

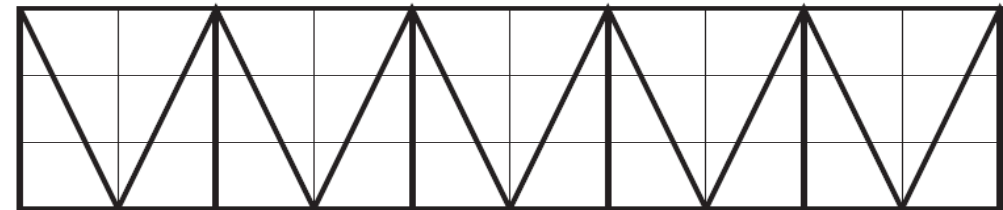
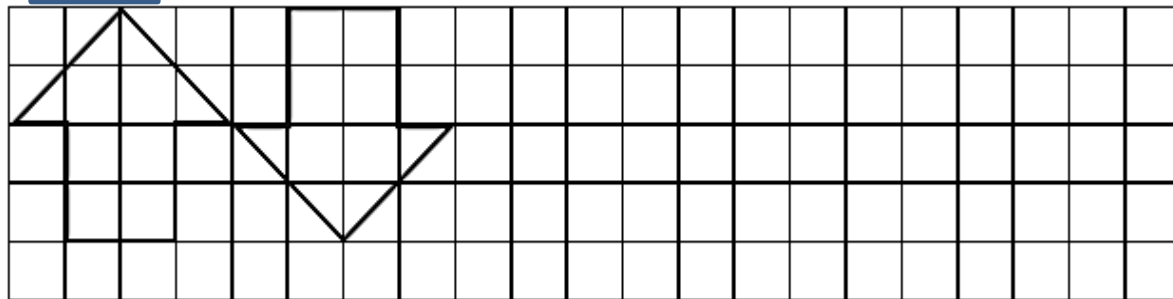
	3	5	6
+	1	6	4
<hr/>			

	2	9	9
+	3	2	2
<hr/>			

1

0

Continue la frise et colorie-la:



## Calcul

Colorie uniquement les nombres qui sont dans la table de multiplications du 2 et tu verras apparaître un dessin.

7	33	3	25	13	11	9	23	37	47	11	15	11	21	29	33	43
11	47	11	9	27	39	47	11	21	29	39	41	17	51	69	31	15
5	51	16	20	10	41	20	8	11	31	31	25	8	10	12	45	27
12	11	14	16	20	35	18	10	10	25	21	27	6	15	16	11	25
24	16	20	15	8	33	14	2	20	10	14	33	8	21	25	9	3
27	45	39	25	12	4	10	8	16	17	12	31	20	35	13	3	7
7	33	13	23	31	35	37	20	47	5	4	6	12	7	41	51	9
37	3	5	8	12	16	23	12	33	41	5	3	29	21	13	9	17
41	20	12	20	40	20	18	8	5	15	43	31	25	39	31	15	21

