




1 Nomme le dessin et colorie-le si tu entends "oi"



2 Entoure le son oi



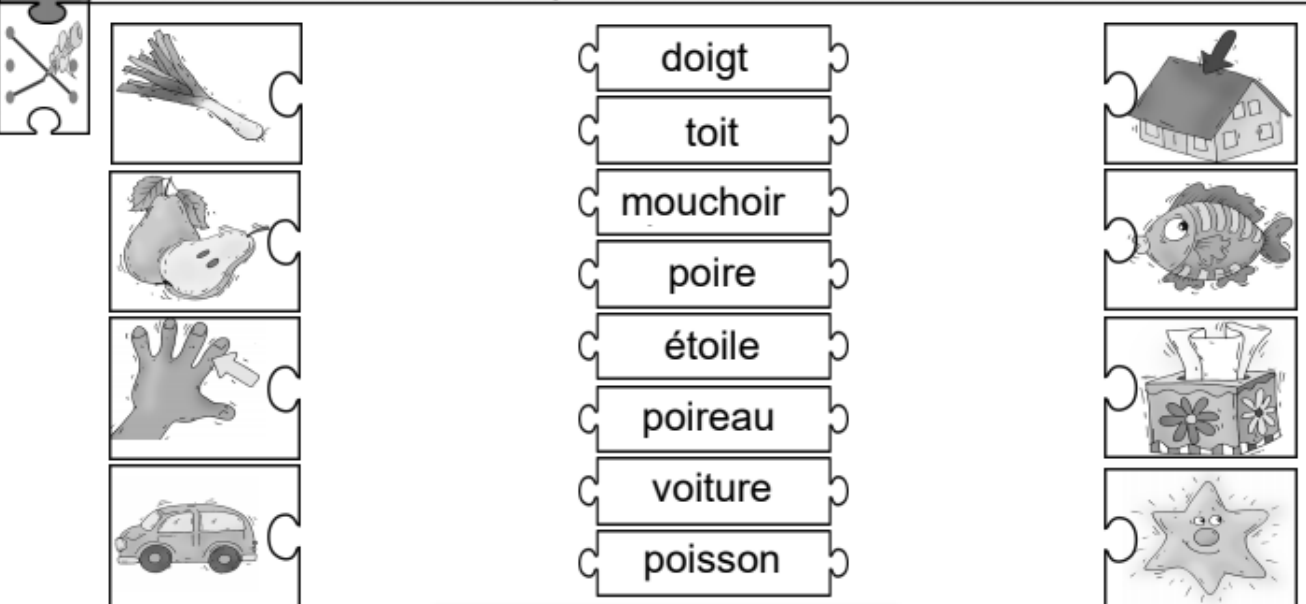
3 Repère la place du son « oi » et fais une croix dans la case.



4 Colorie si tu vois le son [oi].



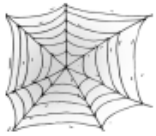
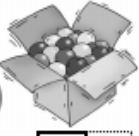






5 Relie le bon mot au dessin qui va avec :





6

Colorie la syllabe que tu entends.

 x	doi tio toi	 x	poi doi boi	 x	poi doi boi	 x	nio moi noi
 x	rior roir noir	 x	poi doi boi	 x	poi doi boi	 x	poi doi boi

7

Choisis les bonnes syllabes pour écrire chaque mot :

mou le boi toi re poi é choir reau



Handwriting practice lines with dotted arrows pointing to the corresponding images above.

8

Lis les mots suivants et place-les au bon endroit dans la grille :

- ROI
- OIE
- TOIT
- NOIX
- DOIGTS
- SOUPE
- ETOILE
- POISSON
- ARDOISE
- BOIRE
- MOUCHOIR
- TROIS
- POIRE

Word search grid with icons and arrows indicating word placement:

- Gift box: horizontal, row 2, column 2
- Goose: horizontal, row 2, column 4
- Tablet: horizontal, row 2, column 6
- Boy: horizontal, row 2, column 8
- Star: horizontal, row 2, column 10
- Hand: horizontal, row 3, column 6
- House: vertical, column 1, row 8
- Number 3: vertical, column 2, row 4
- Goat: horizontal, row 3, column 3
- Fish: horizontal, row 3, column 4
- Cartoon rabbit: horizontal, row 3, column 5
- Bowl of soup: horizontal, row 4, column 3
- Walnut: horizontal, row 4, column 4