





## ATELIERS AUTONOMES MS Semaine 2

### Notions de verticalité/horizontalité.

ATELIER	MATÉRIEL	CONSIGNE(S)	OBJECTIF(S) :	VALIDATION
	Pâte à modeler emporte-pièces	Réalise des empreintes dans la pâte à modeler N1 : je réalise des empreintes de haut en bas ou de G à Dte N2 : j'utilise un rouleau pour aplatir la P à M avant de faire les empreintes.	Utiliser des emportes pièces pour s'entraîner à manipuler la pâte à modeler	N1 :  N2 :
	Jeu d'association de formes en bois	Chercher les images identiques N1 : 5 images N2 : 10 images	Structuration de l'espace : horizontalité/verticalité discrimination visuelle	N1 :  N2 :
	Pistes graphiques ( horizontales, verticales...)+ feutres veleda	Entraîne-toi à suivre les chemins sans en sortir. N1 : je réalise 1 fois chaque piste. N2 : j'efface et je recommence plusieurs fois : je m'entraîne	Travailler en autonomie : effacer et recommencer.	N1 :  N2 :
	Maxicolorédo	Réalise le tapis en t'aidant du modèle réel posé devant toi N1 : j'ai posé quelques pièces N2 : j'ai réalisé le tapis en entier	Se repérer dans l'espace plan. Coordination oculomotrice	N1 :  N2 :