

Découvrir l'écrit : savoir reconstituer la couverture d'un album et en identifier les principales parties

Consigne : J'entoure les mots du titre de cet album en utilisant une couleur différente puis je découpe et je colle les étiquettes pour écrire le titre de l'histoire sous le modèle.

LE PETIT CHAPERON ROUGE






chaperon	rouge	petit	le
----------	-------	-------	----

chaperon	le	petit	rouge
----------	----	-------	-------

Découvrir l'écrit : faire correspondre l'alphabet en capitale / script / cursive

Consigne : Je colle les étiquettes sous chaque dessin.

MAMAN



LOUP



CHAPERON
ROUGE








CHASSEUR



GRAND-MÈRE






<p>MAMAN</p> 	<p>LOUP</p> 	<p>CHAPERON ROUGE</p> 	<p>CHASSEUR</p> 	<p>GRAND-MÈRE</p> 



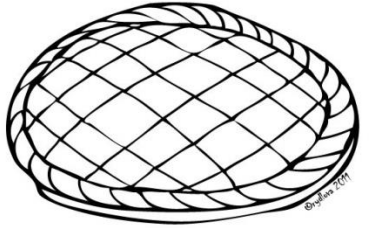
CHASSEUR	CHAPERON ROUGE	GRAND-MÈRE	LOUP	MAMAN
maman	grand-mère	chasseur	chaperon rouge	loup
<i>chaperon rouge</i>	<i>loup</i>	<i>maman</i>	<i>chasseur</i>	<i>grand-mère</i>

CHASSEUR	CHAPERON ROUGE	GRAND-MÈRE	LOUP	MAMAN
maman	grand-mère	chasseur	chaperon rouge	loup
<i>chaperon rouge</i>	<i>loup</i>	<i>maman</i>	<i>chasseur</i>	<i>grand-mère</i>

Découvrir l'écrit : reconnaître les mots outils « le » et « la »

Consigne : Colle les étiquettes « le » et « la » au bon endroit.

le	la	la
le	la	le

le	la	la
le	la	le

le	la	la
le	la	le

le	la	la
le	la	le

le	la	la
le	la	le

le	la	la
le	la	le

Découverte du monde: Remettre des images dans un ordre chronologique
Consigne : Je numérote les images dans l'ordre chronologique de l'histoire *Le petit chaperon rouge*.

