



## Poisson pop-up

Imprime cette feuille



Plie-la en deux dans le sens de la longueur



Découpe sur le trait rouge




Plie des deux côtés et dans les deux sens.



Il faut bien marquer les plis !


Ouvre la feuille et replie là du côté de la largeur



Replie-la encore en deux, le poisson à l'intérieur.



Ouvre la feuille et glisse ton doigt dans la bouche du poisson pour l'ouvrir



Ouvre et ferme la carte, tu auras l'impression que ton poisson ouvre la bouche.

Colorie comme tu veux, tu peux aussi écrire un message dans la bouche du poisson.

