


LA FLEUR



Je forme 1 long boudin et 2 petits.



Je place les 2 petits boudins à la base du grand pour former les feuilles de la fleur.



Je forme 1 grosse et 5 petites boules.



J'assemble la grosse boule en haut de la tige et les 5 petites autour pour former la fleur.


L'ARBRE




Je forme 1 grand et 3 petits boudins.



Je place le grand boudin verticalement. J'assemble les petits boudins en son sommet pour former les branches.



Je forme 10 petites boules.



Je les place sur les branches pour former les feuilles.

L'OURS



Je forme une petite boule.



Je forme une grosse boule que je place en dessous.



Je rajoute 2 boules pour les oreilles et 4 boules pour les pattes.



J'ajoute une boule écrasée et une petite boule pour le museau. Je fais des trous pour les yeux et les boutons.


LA CHENILLE



Je fais 6 boules.



Je les assemble afin de former le corps de la chenille.




Je fais 2 petits boudins et 2 petites boules.



Je les place sur la dernière boule pour former les yeux et les antennes.


LA COCCINELLE



Je forme 1 grosse boule rouge et 1 plus petite noire.



J'écrase ces 2 boules et je place la boule noire au dessus de la rouge.



Je forme 6 petits boudins noirs, un grand boudin et 6 petites boules.



Je place le boudin sur le corps de la coccinelle en son milieu, les petites boules de part et d'autre. Je place les petits boudins autour du corps de la coccinelle pour former les pattes.

LE PAPILLON



Je forme 1 grand boudin, 2 petits boudins et 1 boule.



Je place le grand boudin verticalement. Je place la boule en haut du boudin pour former la tête et les 2 petits boudins sur les boules pour les antennes.



Je forme 2 grosses boules et 2 petites boules.



Je place les boules de part et d'autre du corps du papillon pour former les ailes.


L'ESCARGOT



Je forme 1 très long boudin.



Je l'enroule afin de former une spirale.



Je forme 1 boule et 2 petits boudins.



Je place la boule au bout de la spirale afin de réaliser la tête. Je place les 2 boudins sur la tête pour former les tentacules.

L'ARC-EN-CIEL



Je forme 3 longs boudins: 1 grand vert, 1 bleu un peu plus petit et 1 violet plus petit que le bleu.



Je forme un pont avec le boudin violet, puis un pont par dessus avec le boudin bleu et un autre pont sur le bleu avec le boudin vert.




Je forme 3 longs boudins: 1 très long rouge, 1 un peu plus petit orange et 1 plus petit en jaune.



Je réalise un pont avec le boudin jaune sur le boudin vert, puis un pont avec le boudin orange sur le jaune, et un pont avec le boudin rouge sur le orange.

LE SOLEIL




Je fais 1 grosse boule.



J'écrase cette boule pour obtenir un disque plat.



Je forme 5 grands boudins et 5 plus petits.



Je place les boudins autour du disque pour former les rayons du soleil.


LE RAISIN



Je forme 6 petites boules.



Je place 3 boules côte à côte. Je place 2 autres sous ces boules et je place la dernière en dessous.




Je forme 2 petits boudins fins et 1 boule.



Je place les 2 boudins au sommet de l'ensemble des grains de raisin pour former la tige. Je place la boule sur la tige pour représenter une feuille.


LE CAMION DE POMPIER



Je forme 2 grands boudins, 2 plus petits, 2 grandes boules et une petite.



J'assemble les 2 grands boudins et les 2 petits pour former un rectangle. Je place la boule sur le haut du rectangle pour former le gyrophaire et les 2 grosses boules sous le rectangle.




Je forme 2 grands et 3 petits boudins.



J'assemble les boudins pour former une échelle et je la place sur le toit du camion.

LA MAISON



Je forme 4 longs boudins et 2 plus fins.



J'assemble les 4 plus longs boudins afin de former un carré et je réalise le toit avec les 2 plus fins.



Je forme 3 petits boudins, 1 plus grand et une petite boule.



J'assemble les 3 petits boudins pour former la porte. Je place le boudin et la boule sur le toit de la maison pour former la cheminée.