









Objectifs Semaine 3 – Cm2

		Lundi	Mardi	Jeudi	Vendredi
Dictée		Sur le blog + cahier orange <i>MI Semaine 3</i>	Symbaloo + cahier orange <i>Le trésor</i>	Symbaloo + cahier orange <i>Messagère d'espoir</i>	Symbaloo + cahier orange <i>Notre façon d'aider</i>
Lecture		Le monde d'en Haut Lire Chapitre 7 , écrire son résumé puis réponds aux questions du chapitre et l'envoyer par email	Le monde d'en Haut Lire Chapitre 8 , écrire son résumé puis réponds aux questions du chapitre et l'envoyer par email	Le monde d'en Haut Lire Chapitre 9 , écrire son résumé puis réponds aux questions du chapitre et l'envoyer par email	Le monde d'en Haut Lire Chapitre 10 , écrire son résumé puis réponds aux questions du chapitre et l'envoyer par email
Exercices Orthographe Grammaire Conjugaison		Fichier d'orthographe Page en suivant	Grammaire au jour le jour Commence toujours par réviser ta leçon en conjuguant un verbe de ta leçon et corrige-toi Page 23 Le passé composé des verbes en -er (groupe formé avec avoir) Ex 5 Ex 6 Ex 7		
Copie		Apprendre à taper à l'ordinateur > Symbaloo > Une petite séance quotidienne (=tous les jours) Pratiquer le clavier Doigté pour clavier <i>Attention : bien positionner vos doigts sur le clavier (voir bas de page de Doigté pour clavier)</i>			
		Lectures devinettes + cahier orange Devinette 5	Devinette 6	Devinette 7	Devinette 8
Calcul mental		Xtramath ou 7X8	Xtramath ou 7X8	Xtramath ou 7X8	Xtramath ou 7X8
Exercices		Cahier iparcours + cahier d'entraînement <ul style="list-style-type: none">Les heures Leçon (voir vidéo 1 si besoin) Horloge Fiche 4 ou 5 Drawing time Faire la 1^{ère} ligne (soit 3 horloges)Calculs Ex 1 et 2 p 11Les fractions Ex 3 et 4 p 23	Les heures Leçon (voir vidéo 1 si besoin) Horloge Fiche 4 ou 5 Drawing time Faire la 2 ^{ème} ligne (soit 3 horloges) Calculs Ex 3, 4 et 5 p 11 Les fractions Ex 5 p 23	Les heures Leçon (voir vidéo 1 si besoin) Horloge Fiche 4 ou 5 Drawing time Faire la 3 ^{ème} ligne (soit 3 horloges) Calculs Ex 6 et 7 p 11 Les fractions Ex 6 p 23.	Les heures Leçon (voir vidéo 1 si besoin) Horloge Fiche 4 ou 5 Drawing time Faire la 4 ^{ème} ligne (soit 3 horloges) Calculs Ex 4, 5 et 6 p 11 Les fractions Ex 1 et 2 p 24
Problèmes		Cahier iparcours + cahier orange Ex 1 p 91	Ex 2 p 91	Ex 3 p 91	Ex 4 p 91

Fiche horloge à télécharger dans la rubrique Math Exercices

La première page est la page **d'exercices**, la deuxième page est la **correction**.

Si la page proposée est trop facile ou trop difficile choisir une autre fiche en fonction de votre enfant.

Drawing the time	<i>Dessiner les aiguilles pour donner l'heure</i>
Fiche 1	Les heures pleines
Fiche 2	Les heures pleines ou les demi-heures
Fiche 3	Les quarts d'heure, demi-heures, trois quarts d'heures
Fiche 4	Les minutes par 5, 10 , 15, 20, 25 etc....
Fiche 5	Des minutes « précises » ex : 2 : 03

Reading the time	<i>Lire les heures</i>
Fiche 1	Les heures pleines ou les demi-heures
Fiche 2	Les quarts d'heure, demi-heures, trois quarts d'heures
Fiche 3	Les minutes par 5, 10 , 15, 20, 25 etc....
Fiche 4	Des minutes « précises » ex : 2 : 03