



Viens construire ta  
grenouille avec moi...

Mon grand saut de grenouille ... en Français





# Matériel

 Un quart de feuille de papier vert A4 par élève.



 Des yeux. 

 Des ciseaux. 



# Objectifs

🐸 Savoir écouter / lire pour reproduire.

🐸 Savoir appliquer des consignes.

🐸 Habileté et adresse manuelle : pliages.

🐸 Structuration spatiale : se repérer dans les

différentes démarches, l'espace, le positionnement.




Coucher la feuille






Replier le coin de la feuille  
vers le bas




Replier l'autre coin de la  
feuille vers le bas.






Plier la feuille à la limite  
des bords du bas






Découper le bas  
de la feuille selon le trait.






Déplier.






Retourner la feuille pointe  
vers le bas.




Plier les autres coins de  
la feuille vers le bas.



Placer la feuille  
verticalement.



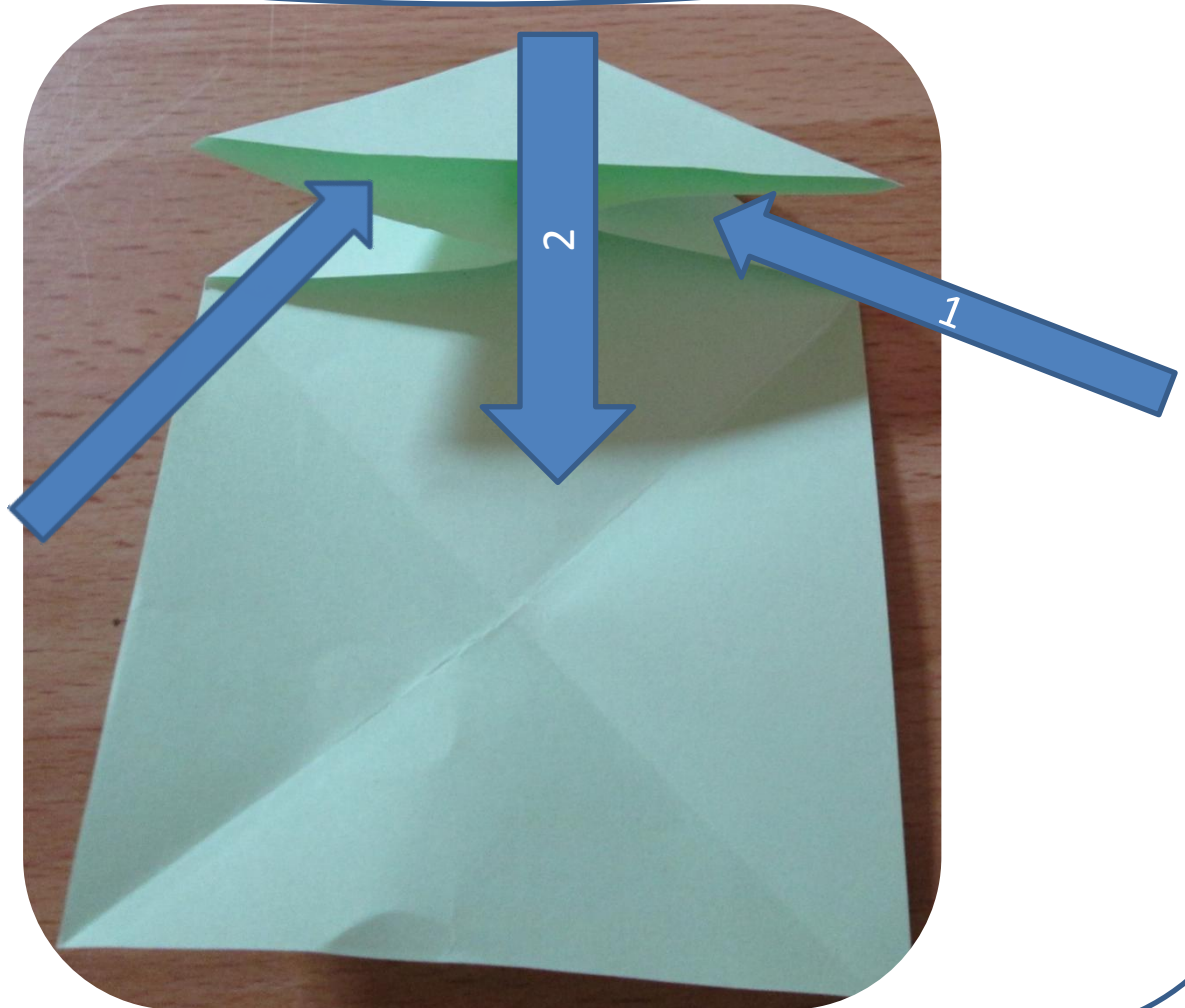
Marquer les traits.




Placer les doigts selon les flèches  
(1) et pousser vers le bas. (2)




À faire  
des deux  
côtés.



Bien positionner la grenouille  
et plier des extrémités vers le  
trait rouge.




Faire la même chose de  
l'autre côté.








Replier en deux, de  
l'extrémité vers le trait rouge.




À faire des deux côtés.




À faire des quatre côtés.




Retourner la grenouille.



Plier selon le trait rouge




Plier selon le trait rouge.



Faire la même chose de  
l'autre côté.




Ouvrir.








Plier la queue .



Rabattre les côtés.




Dresser la grenouille  
verticalement .,  
Plier sur 3 mm.




Replier en repoussant  
la tête de la grenouille  
vers la table.

3 mm




Coller des yeux ou  
les dessiner.



Dys é moi  
zazou id  
création

Pour faire sauter  
la grenouille pousser vers le  
bas au niveau du point rouge.  
Et lâcher.



Bon amusement !

Id création



Dys é moi zazou eklablog

