

Prénom :

Étudier

le son

ai ai

ei ei

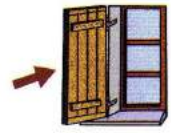


Date :

1 Relie chaque image à la syllabe que tu entends :



13



frai

nei

trei

mai

let

2 Entoure chaque écriture du son "è" :

vraiment – une chèvre – la peine – un objet – un trèfle –  
un trait – pleine – la bête – du flair – un lièvre – la laine

3 Écris chaque mot sous son image :

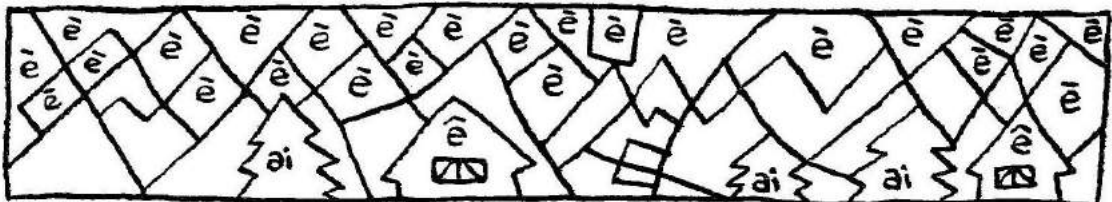
un aigle – treize – des éclairs – une baleine  
un robinet – une chaîne – un sifflet – le lait



13



4 Colorie è en bleu, ê en rouge, ai en vert, le reste en jaune.



Prénom :

Étudier

le son


ai ai

ei ei



Date :

1 Colorie les images où tu entends le son "è" :



2 Entoure en bleu les "è", en rouge les "ê" :

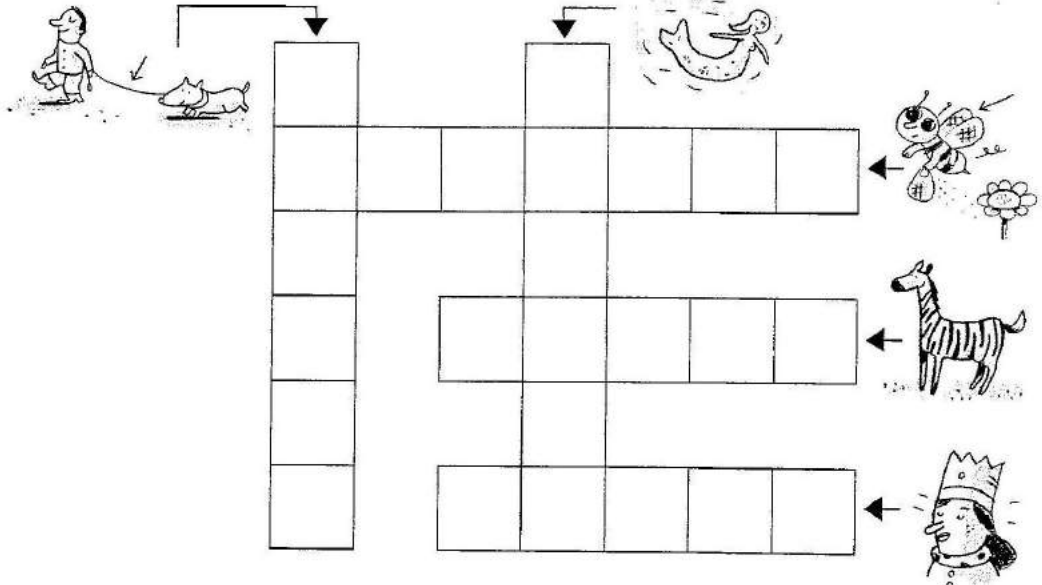
E è ê è ë è ê é ë è à  
é ê ë e è è ê é e é è

3 Pour chaque mot complète pour avoir "é" ou "è" :

le ble l'ete la mere le bebe le frere le metre  
le de prefeJe dejeuner la creme le grand-pere

4 Complète la grille :

SABRE  
ZÈBRE  
LAIT  
SIRÈNE  
LAISSE  
ABEILLE  
GUÊPE  
REINE



Prénom :

Étudier

le son

ai ai

ei ei



Date :

1 Choisis un code couleur et colorie selon le code :

ai

ei

ê

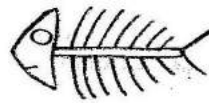
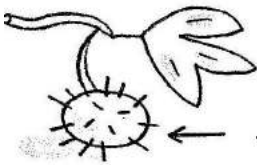
è

jamais - la peine - un pied - j'ai - il prête - gai - le père  
mais - un élève - elle rêve - la mère - du vinaigre - une fève  
le vélo - le frère - la bêche - raide - la naissance - un piano  
vous êtes - la fièvre - une paire - après - une aile - une liane

2 Colorie les bonnes syllabes et écris le mot :

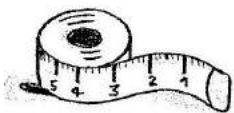
gne gou châ ton tai cla

ra te tê a rê ta



tre mè té ter mé rè

ga glo ai la gle gi



3 Écris chaque mot :

