

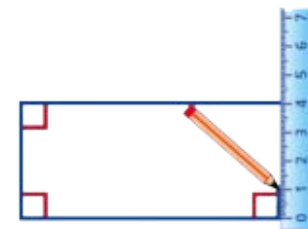
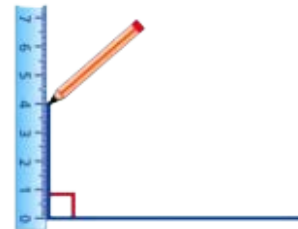
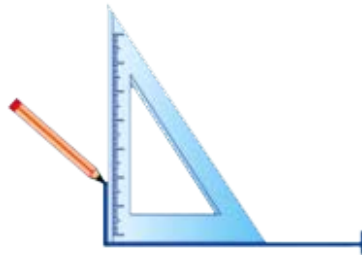

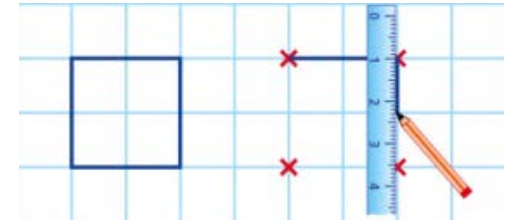


Reproduire et tracer un carré, un rectangle, un losange

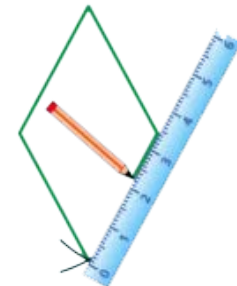
JE
T'EXPLIQUE.



- Pour reproduire ou tracer un carré, un rectangle ou un losange sur du papier quadrillé ou pointé, on repère la position des sommets, puis on trace les segments à la règle.
- Pour reproduire ou tracer un carré ou un rectangle sur du papier uni, on utilise la règle graduée et l'équerre.



- Pour tracer un losange sur du papier uni, on utilise la règle graduée et le compas.


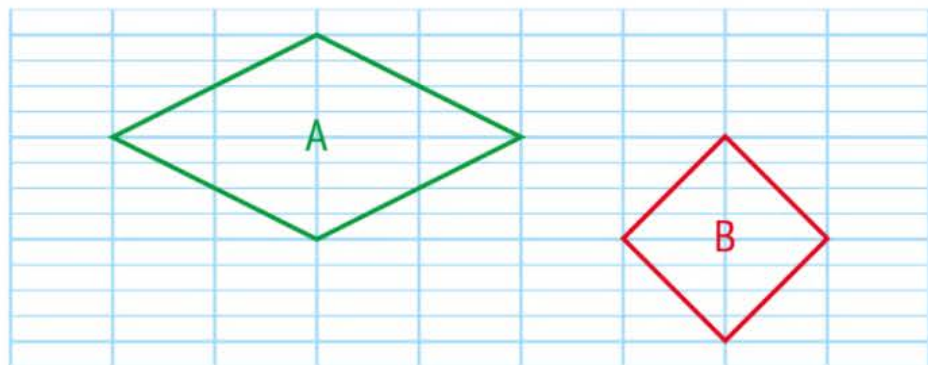


Reproduire et tracer un carré, un rectangle, un losange

AS-TU
COMPRIS ?



Reproduis les figures.



Comment se nomme la figure A ?

Comment se nomme la figure B ?