

# CORRECTION DU LUNDI 4 MAI

## CONJUGAISON

Conjugué les verbes au passé composé à la personne indiquée

Mots alignés: le passé composé

1. sortir (3 <sup>ps</sup> , fémi.)	EST	TOI	NBEE
2. faire (1 <sup>ps</sup> )	AI	FAIT	
3. prendre (1 <sup>ps</sup> )	AV <sup>2</sup>	PRENIS	
4. mettre (2 <sup>ps</sup> )	AS	MIS	
5. manger (2 <sup>ps</sup> )	ONT	MANGÉ	
6. partir (3 <sup>ps</sup> , masc.)	EST	PARTI	
7. lire (2 <sup>ps</sup> )	AV	LU	
8. dormir (1 <sup>ps</sup> )	AI	DORMI	
9. regarder (2 <sup>ps</sup> )	AS	REGARDE	
10. arriver (2 <sup>ps</sup> , masc.)	S	ARRIVÉ	
11. écrire (2 <sup>ps</sup> )	AV	ÉCRIT	
12. être (1 <sup>ps</sup> )	AV	ÉTÉ	
13. ouvrir (2 <sup>ps</sup> )	AV	OUVERT	
14. donner (2 <sup>ps</sup> )	ONT	DONNÉ	
15. aller (1 <sup>ps</sup> , masc.)	S	ALLÉ	
16. vendre (1 <sup>ps</sup> )	AV	VENDU	
17. sentir (1 <sup>ps</sup> )	AS	SENTI	
18. boire (2 <sup>ps</sup> )	AV	BU	
19. danser (2 <sup>ps</sup> )	AV	DANSÉ	
20. être (2 <sup>ps</sup> )	AV	ÉTÉ	
21. ouvrir (2 <sup>ps</sup> )	ONT	OUVERT	



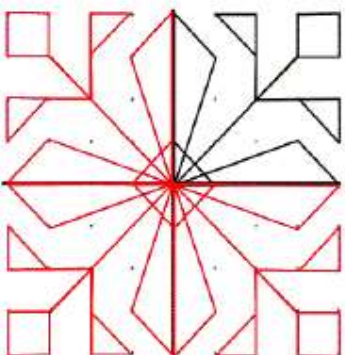
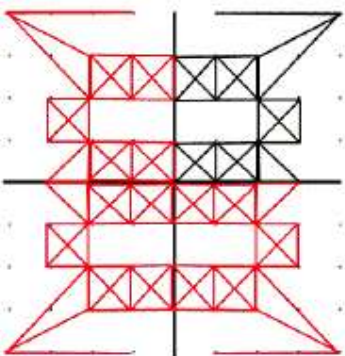
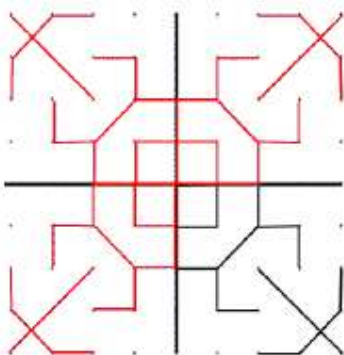
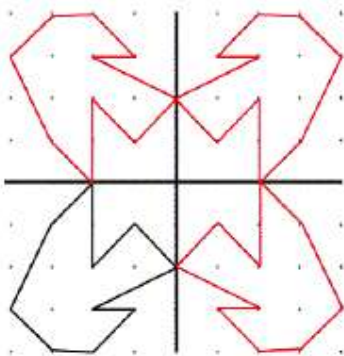
Tu as un message:

1	2	3	4	5	6	7	8	9	10	11	12	13	14	
O	V	V	R	I	R	L	A	B	O	T	T	E	D	E
15	16	17	18	19	20	21								
P	A	N	D	O	R	E								



## GEOMETRIE

Géométrie  
CM  
LA SYMÉTRIE AXIALE  
Fiche 8



## HISTOIRE

### Correction des questions sur Versailles

- 1) Ce château a une longueur impressionnante, il est rectiligne (sur une même ligne droite) et comporte un toit plat qui renforce cette impression de longueur. Il est orné d'une multitude de fenêtres et d'une chapelle. Le bâtiment central est parfaitement géométrique.  
Le parc est un espace ouvert très vaste avec une décoration épurée. On y trouve une fontaine de forme ronde entourée de verdure et de diverses statues en marbre réparties géométriquement.  
Il reflète le calme, la richesse et l'organisation.
- 2) Cf question 1
- 3)
- 4) La galerie est très longue (73 m) et haute. Elle donne une impression de grand couloir. Elle a une forme rectangulaire et la décoration est assez chargée et lumineuse. Des peintures sont représentées au plafond au milieu des nombreuses dorures qui reflète la richesse et la puissance du Roi. Les lustres en cristal sont répartis de chaque côté, leur alignement est précis.
- 5) Les 3 sources de lumière dans la galerie sont les lustres, les fenêtres et les reflets dans les miroirs (d'où son nom de Galerie des Glaces).
- 6) Ce jardin est immense (830 hectares).
- 7) Tout est organisé, aligné même la nature semble domptée.
- 8) « Les Grandes Eaux de Versailles » désignent les 55 fontaines réparties dans le parc qui représente 620 jets d'eau.

### Correction de la leçon

#### 3) Le château de Versailles

Versailles est un château du **XVII<sup>ème</sup>** siècle qui se trouve près de **Paris**. Il est de style art « classique ».

Construit pour affirmer la **puissance** du Roi Louis XVI et pour héberger la **Cour**, c'est un gigantesque palais qui comporte **2000** pièces et qui a nécessité **40** ans de travaux.

La **galerie des Glaces** mesure 73 m de long. Elle est éclairée par les **lustres**, les **fenêtres** et les reflets dans les **miroirs**.

Les **jardins** sont dits « à la **française** » : ils sont très ordonnés selon un plan **géométrique** et ornés de **fontaines** et de statues.

