

ATELIER N°2 :

Associer couverture et 4^{ème} de couverture de livres

<i>Compétences :</i>	LE09 : Connaître et utiliser le vocabulaire spécifique de la lecture d'un texte : le livre, la couverture, la page, la ligne ; l'auteur, le titre ; le texte, la phrase, le mot ; le début, la fin ; le personnage, l'histoire.
<i>Tâches :</i>	✓ Associer couverture et 4 ^{ème} de couverture des albums
<i>Organisation :</i>	Atelier dirigé de 5 à 6 élèves
<i>Matériel :</i>	<ul style="list-style-type: none">- Une série de livres sur le thème de l'arbre- Une feuille de route par élève

Déroulement :

Retrouver les couples qui vont ensemble : Associer couverture et 4^{ème} de couverture

Consigne :

- « Associe les couvertures et les 4^{ème} de couvertures des livres suivants. »
« Reporte les couples sur ta feuille de route. »

Corrigé :


A	B	C	D	E	F	G	H	I
3	17	10	7	5	12	1	6	8

J	K	L	M	N	O	P	Q	R
2	15	14	16	18	11	4	9	13


Atelier 2 : Associer couverture et 4^{ème} de couverture de livres sur l'arbre
(Matériel collectif)




A




B



C




D



E



F



G



H




I



J




K




L




M




N




O



P



Q



R




1




2




3



4




5



6




7



8



9



10



11




12



13



14




15



16



17



18