


Prénom :

Date :


1

Relie l'objet vu de face avec l'objet vu de dessous.



2

Colorie d'une même couleur animaux vu de face et de dessous.




Prénom :

Date :


1

Relie chaque dessin à sa représentation sous forme de maquette.



2

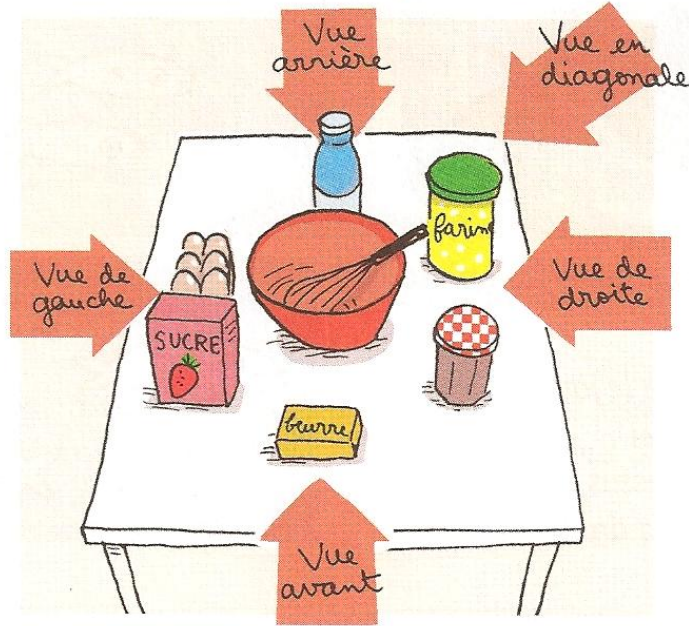
Colorie d'une même couleur animaux vu de face et de derrière.



Prénom :


Date :

Faites des crêpes !



Ecris sous chaque image le nom de la vue correspondante.


1



.....
.....

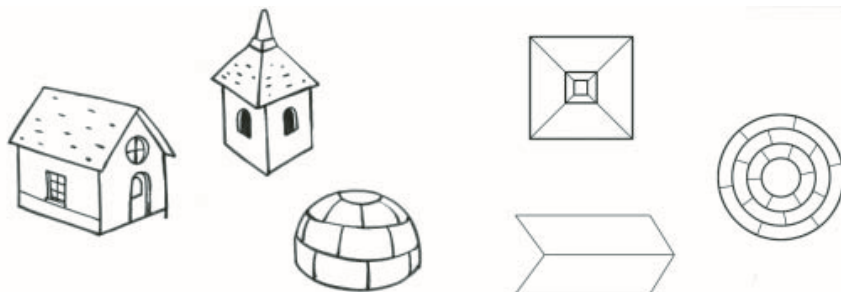
2

Entoure la bonne vue de dessus.



3






Relie chaque maison à sa vue de dessus.



Prénom :


Date :

Trois enfants observent une coupe de fruits. Ils ont chacun un point de vue différent.

1 **Ecris** sous chaque image de quel enfant est-ce le point de vue.2 **Entoure** la bonne vue de dessus.3 **Colorie** d'une même couleur les dessins du même objet vu de dessus, vu de face et vu de côté.

Prénom :

Date :



1

Colorie la bonne réponse.

<p>Quand on est assis sur le...</p> 	<p>on voit devant soi...</p>   
<p>Quand on est assis sur le...</p> 	<p>on voit à sa droite...</p>   
<p>Quand on est assis sur le...</p> 	<p>on voit à sa gauche...</p>   
<p>Quand on est assis sur le...</p> 	<p>on voit devant soi...</p>   