









Data :	Nom :	Apresti jaune escur
Saupre legir las oras picantas.		




<p><u>1/ Religa las frasas amb las oras.</u></p> <p>Lo matin me lèvi a • • 12h00</p> <p>Soi a l'escòla a • • 9h00</p> <p>Lo repais es a • • 8h00</p> <p>Torni de l'escòla a • • 21h00</p> <p>Vau al leit a • • 17h00</p>	<p><u>2/ Dessenha las agulhas e marca l'ora.</u></p> <div style="display: flex; justify-content: space-around; align-items: center;"> <div style="text-align: center;">  <p>....h....</p> <div style="border: 1px solid black; padding: 2px; width: 60px; margin: 0 auto;">8 : 00</div> </div> <div style="text-align: center;">  <p>....h....</p> <div style="border: 1px solid black; padding: 2px; width: 60px; margin: 0 auto;">10 : 00</div> </div> </div>
---	--

3/ Vaquí de relotges escriu las oras dejós.


		
Son ...h....	Son ...h....	Es ...h...
		
Son ...h....	Son ...h....	Son ...h....

4/ Las imatges de la jornada d'Alban son mescladas.


Torna metre las imatges dins l'òrdre de 1 a 6. Ajuda te del relotge.

<div style="border: 1px solid black; padding: 2px; width: 60px; margin: 0 auto;">9 : 00</div> 	<div style="border: 1px solid black; padding: 2px; width: 60px; margin: 0 auto;">23 : 00</div> 	<div style="border: 1px solid black; padding: 2px; width: 60px; margin: 0 auto;">07 : 00</div> 
---	---	--

19:00



15:00



10:00

